

## 西尾・蒲郡線（西尾～蒲郡）の概況

営業キロ：27.3 km（西尾～吉良吉田間 9.7 km、吉良吉田～蒲郡間 17.6 km）

駅数：13 駅（有人駅は西尾駅、吉良吉田駅及び蒲郡駅）

基本ダイヤ：2 本/時

運行本数：西尾～吉良吉田間（平日）76 本/日、（土休日）73 本/日

吉良吉田～蒲郡間（平日）70 本/日、（土休日）70 本/日

列車組成：西尾～吉良吉田間 2 または 4 両

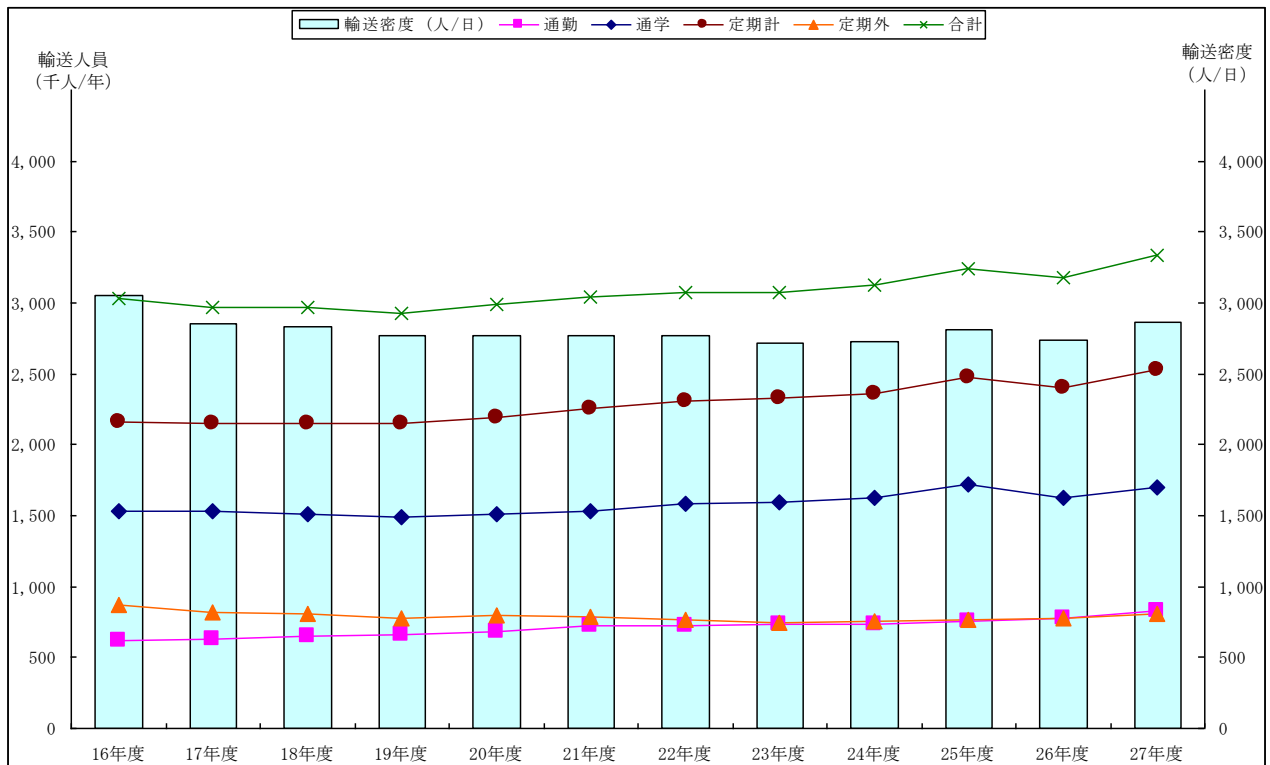
吉良吉田～蒲郡間 2 両

### 1 輸送人員及び輸送密度の推移

（単位：千人/年、人/日）

種別	年度													前年比	16年度比
	平成16年度	平成17年度	平成18年度	平成19年度	平成20年度	平成21年度	平成22年度	平成23年度	平成24年度	平成25年度	平成26年度	平成27年度			
輸送人員 (千人/年)	通勤	620	625	645	663	683	722	728	733	738	758	772	826	7.0%	33.2%
	通学	1,536	1,526	1,510	1,487	1,511	1,531	1,581	1,593	1,625	1,717	1,625	1,699	4.6%	10.6%
	定期計	2,156	2,151	2,155	2,150	2,194	2,253	2,309	2,326	2,363	2,475	2,397	2,525	5.3%	17.1%
	定期外	872	818	808	777	800	786	762	746	757	767	776	808	4.1%	▲7.3%
	合計	3,028	2,969	2,963	2,927	2,994	3,039	3,071	3,072	3,120	3,242	3,173	3,333	5.0%	10.1%
輸送密度 (人/日)	3,048	2,857	2,829	2,772	2,767	2,765	2,767	2,715	2,730	2,814	2,741	2,862	4.4%	▲6.1%	

※平成16年4月1日 三河線（吉良吉田～碧南）廃止

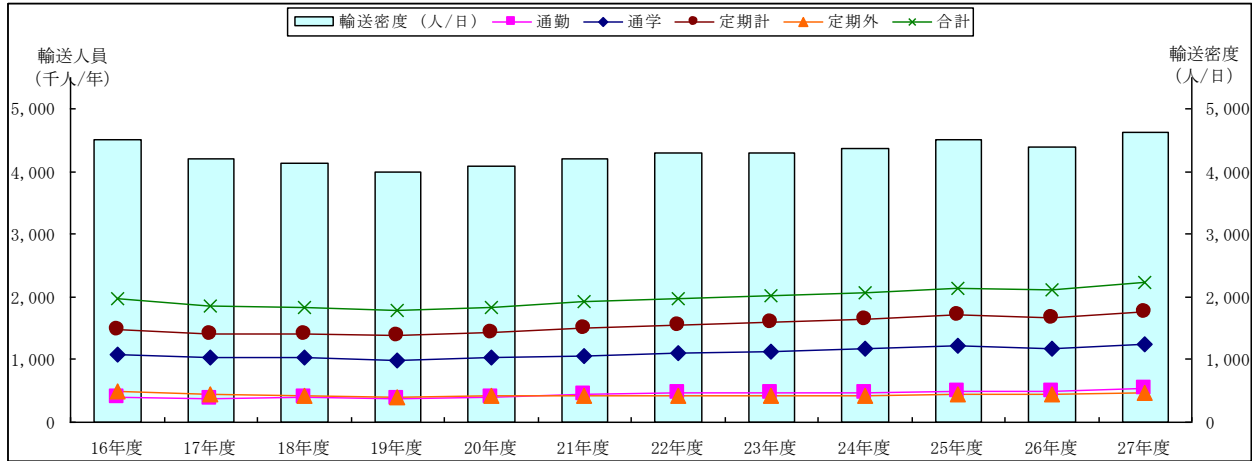


(参考1) 西尾～吉良吉田間 輸送人員及び輸送密度の推移

(単位：千人／年、人／日)

種別	年度	平成16年度	平成17年度	平成18年度	平成19年度	平成20年度	平成21年度	平成22年度	平成23年度	平成24年度	平成25年度	平成26年度	平成27年度	前年比	16年度比
輸送人員 (千人/年)	通勤	393	387	388	386	397	450	459	466	468	483	484	531	9.7%	35.1%
	通学	1,083	1,034	1,025	998	1,031	1,051	1,102	1,130	1,169	1,225	1,173	1,240	5.7%	14.5%
	定期計	1,476	1,421	1,413	1,384	1,428	1,501	1,561	1,596	1,637	1,708	1,657	1,771	6.9%	20.0%
	定期外	492	442	428	397	413	424	418	419	428	438	456	472	3.5%	▲4.1%
	合計	1,968	1,863	1,841	1,781	1,841	1,925	1,979	2,015	2,065	2,146	2,113	2,243	6.2%	14.0%
輸送密度 (人/日)		4,513	4,209	4,127	4,002	4,092	4,198	4,289	4,292	4,378	4,510	4,388	4,633	5.6%	2.7%

※平成16年4月1日 三河線(吉良吉田～碧南)廃止

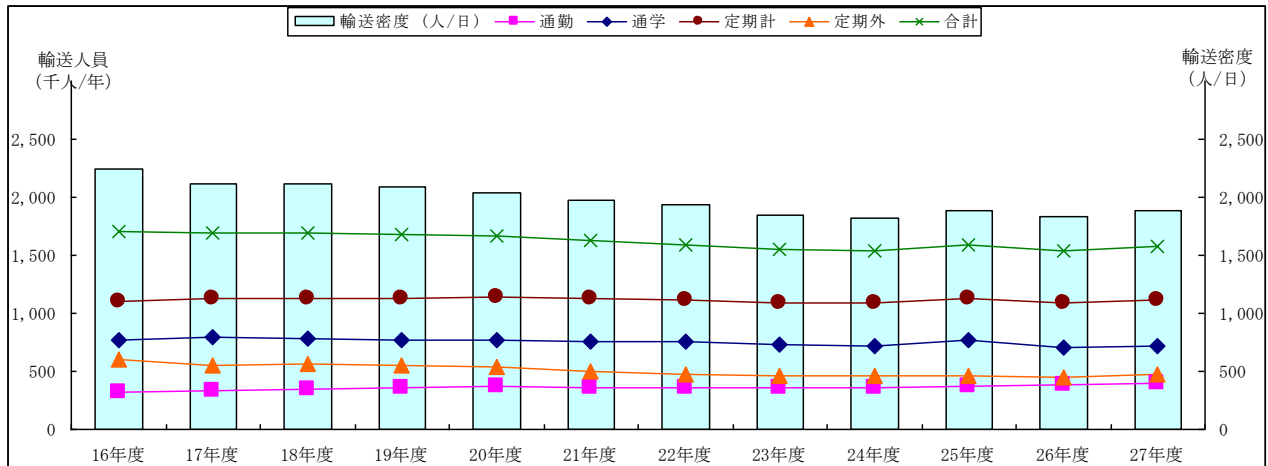


(参考2) 吉良吉田～蒲郡間 輸送人員及び輸送密度の推移

(単位：千人／年、人／日)

種別	年度	平成16年度	平成17年度	平成18年度	平成19年度	平成20年度	平成21年度	平成22年度	平成23年度	平成24年度	平成25年度	平成26年度	平成27年度	前年比	16年度比
輸送人員 (千人/年)	通勤	325	338	340	360	367	364	358	356	361	371	381	396	3.9%	21.8%
	通学	774	792	788	770	768	759	752	732	723	763	710	716	0.8%	▲7.5%
	定期計	1,099	1,130	1,128	1,130	1,135	1,123	1,110	1,088	1,084	1,134	1,091	1,112	1.9%	1.2%
	定期外	604	556	563	555	535	500	480	459	456	456	449	470	4.7%	▲22.2%
	合計	1,703	1,686	1,691	1,685	1,670	1,623	1,590	1,547	1,540	1,590	1,540	1,582	2.7%	▲7.1%
輸送密度 (人/日)		2,240	2,112	2,114	2,094	2,037	1,975	1,929	1,846	1,823	1,879	1,834	1,886	2.8%	▲15.8%

※平成16年4月1日 三河線(吉良吉田～碧南)廃止



## 2 駅別一日平均乗降人員の推移

(単位：人/日、%)

駅名	平成21年度	前年比	平成22年度	前年比	平成23年度	前年比	平成24年度	前年比	平成25年度	前年比	平成26年度	前年比	平成27年度	前年比	21年度比
西尾	9,246	▲ 5.2	9,405	1.7	9,424	0.2	9,456	0.3	9,789	3.5	9,828	0.4	10,020	2.0	8.4
うち蒲郡方面	1,038	▲ 5.5	1,019	▲ 1.8	1,002	▲ 1.7	1,021	1.9	998	▲ 2.3	1,014	1.6	1,059	4.4	2.0
福地	807	22.3	858	6.3	958	11.7	1,032	7.7	1,145	10.9	1,204	5.2	1,328	10.3	64.6
上横須賀	1,131	3.5	1,189	5.1	1,220	2.6	1,251	2.5	1,257	0.5	1,222	▲ 2.8	1,249	2.2	10.4
吉良吉田	2,567	2.7	2,648	3.2	2,591	▲ 2.2	2,665	2.9	2,748	3.1	2,658	▲ 3.3	2,849	7.2	11.0
三河鳥羽	339	▲ 7.6	314	▲ 7.4	317	1.0	299	▲ 5.7	309	3.3	276	▲ 10.7	299	8.3	▲ 11.8
西幡豆	626	3.1	617	▲ 1.4	657	6.5	631	▲ 4.0	645	2.2	642	▲ 0.5	646	0.6	3.2
東幡豆	489	▲ 0.2	458	▲ 6.3	440	▲ 3.9	445	1.1	461	3.6	431	▲ 6.5	410	▲ 4.9	▲ 16.2
こどもの国	161	▲ 4.2	153	▲ 5.0	150	▲ 2.0	165	10.0	173	4.8	156	▲ 9.8	159	1.9	▲ 1.2
西浦	1,009	▲ 5.3	1,007	▲ 0.2	938	▲ 6.9	933	▲ 0.5	944	1.2	893	▲ 5.4	890	▲ 0.3	▲ 11.8
形原	926	▲ 3.3	909	▲ 1.8	889	▲ 2.2	876	▲ 1.5	916	4.6	882	▲ 3.7	926	5.0	0.0
三河鹿島	478	▲ 4.2	474	▲ 0.8	465	▲ 1.9	499	7.3	543	8.8	556	2.4	576	3.6	20.5
蒲郡競艇場前	313	▲ 7.7	285	▲ 8.9	280	▲ 1.8	260	▲ 7.1	256	▲ 1.5	259	1.2	273	5.4	▲ 12.8
蒲郡	2,769	▲ 3.2	2,754	▲ 0.5	2,654	▲ 3.6	2,652	▲ 0.1	2,741	3.4	2,658	▲ 3.0	2,771	4.3	0.1

## 西尾・蒲郡線(西尾～蒲郡間) 区間収支

(単位:千円、%)

		27 年度	(参考)			
			26 年度	差異	増減率	
収入	営業収入	旅客運賃	349,744	332,802	16,942	5.1
		定期収入	160,154	151,175	8,979	5.9
		定期外収入	189,590	181,627	7,963	4.4
		その他運賃	234	234	0	0.0
		運輸雑収	27,419	28,716	▲ 1,297	▲ 4.5
		厚生福利施設収入	616	561	55	9.8
		計(A1)	378,013	362,313	15,700	4.3
	営業外収益	1,308	1,345	▲ 37	▲ 2.8	
	合計(A2)	379,321	363,658	15,663	4.3	
支出	営業費用	人件費	528,360	523,587	4,773	0.9
		修繕費	137,550	132,399	5,151	3.9
		経費	154,682	164,688	▲ 10,006	▲ 6.1
		諸税	58,001	56,820	1,181	2.1
		減価償却費	186,551	164,374	22,177	13.5
		計(B1)	1,065,144	1,041,868	23,276	2.2
	営業外費用	40,226	48,710	▲ 8,484	▲ 17.4	
	合計(B2)	1,105,370	1,090,578	14,792	1.4	
営業損益 (A1-B1)		▲ 687,131	▲ 679,555	▲ 7,576	▲ 1.1	
経常損益 (A2-B2)		▲ 726,049	▲ 726,920	871	0.1	
営業係数 (B2/A2)		291.4	299.9	▲ 9	▲ 2.8	

(以 上)

