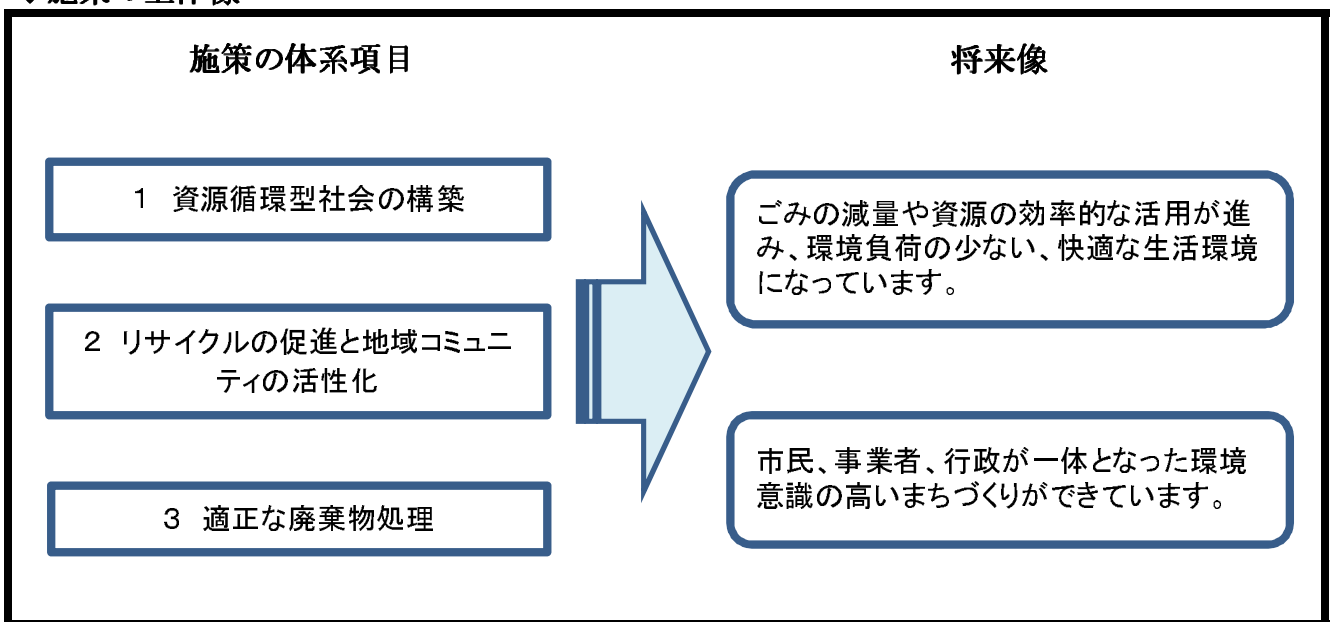


施策評価シート (平成29年度評価実施)	担当 部課名	産業環境部 環境清掃課	関連 部課名	
--------------------------------	-------------------	----------------	-------------------	--

◆第四次蒲郡市総合計画(2011～2020)

施策名	循環型社会形成
基本目標	美しい自然を未来につなぐまちづくり【環境・生活基盤】
施策の説明	環境負荷の少ない持続可能な生活環境づくりにむけて、ごみの減量や資源のリサイクル、資源・エネルギー循環などを通じて資源循環型社会の構築を進めるとともに、ごみ処理施設やし尿処理施設の適正な維持管理・運営を通じて、安全かつ安定的な廃棄物処理を推進します。

◆施策の全体像



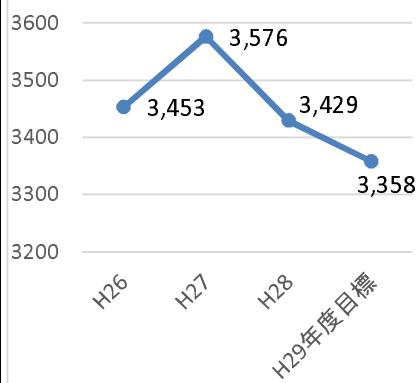
◆施策の体系項目に係る具体化した取組み実績(括弧内は単位)

施策の体系項目		資源循環型社会の構築																																
1	小型家電搬出量(t)	ペットボトル搬出量(t)	容器包装プラスチック搬出量(t)																															
	<table border="1"> <tr><th>年度</th><td>H26</td><td>H27</td><td>H28</td><td>H29年度目標</td></tr> <tr><th>搬出量(t)</th><td>171</td><td>195</td><td>129</td><td>129</td></tr> </table>	年度	H26	H27	H28	H29年度目標	搬出量(t)	171	195	129	129	<table border="1"> <tr><th>年度</th><td>H26</td><td>H27</td><td>H28</td><td>H29年度目標</td></tr> <tr><th>搬出量(t)</th><td>186</td><td>189</td><td>186</td><td>186</td></tr> </table>	年度	H26	H27	H28	H29年度目標	搬出量(t)	186	189	186	186	<table border="1"> <tr><th>年度</th><td>H26</td><td>H27</td><td>H28</td><td>H29年度目標</td></tr> <tr><th>搬出量(t)</th><td>326</td><td>306</td><td>335</td><td>331</td></tr> </table>		年度	H26	H27	H28	H29年度目標	搬出量(t)	326	306	335	331
	年度	H26	H27	H28	H29年度目標																													
搬出量(t)	171	195	129	129																														
年度	H26	H27	H28	H29年度目標																														
搬出量(t)	186	189	186	186																														
年度	H26	H27	H28	H29年度目標																														
搬出量(t)	326	306	335	331																														
担当者評価																																		
<p>ごみ処理基本計画(平成26年3月策定)で掲げた目標値に向けて、ゴミの減量の取組みを進める中、年度による若干の変動はあるものの、搬出量については、いずれもほぼ横ばいで推移している。 今後とも、分別の徹底及びリサイクルの推進を図り、資源循環型社会の構築を進めていく。</p>																																		
施策の体系項目		リサイクルの促進と地域コミュニティの活性化																																
2	クリーンサポーター数(人)	資源回収団体回収量(kg)	—																															
	<table border="1"> <tr><th>年度</th><td>H26</td><td>H27</td><td>H28</td><td>H29年度目標</td></tr> <tr><th>人数</th><td>290</td><td>300</td><td>299</td><td>310</td></tr> </table>	年度	H26	H27	H28	H29年度目標	人数	290	300	299	310	<table border="1"> <tr><th>年度</th><td>H26</td><td>H27</td><td>H28</td><td>H29年度目標</td></tr> <tr><th>回収量(kg)</th><td>1,870</td><td>1,942</td><td>1,933</td><td>1,941</td></tr> </table>	年度	H26	H27	H28	H29年度目標	回収量(kg)	1,870	1,942	1,933	1,941	—											
	年度	H26	H27	H28	H29年度目標																													
人数	290	300	299	310																														
年度	H26	H27	H28	H29年度目標																														
回収量(kg)	1,870	1,942	1,933	1,941																														
担当者評価																																		
<p>クリーンサポーター制度の充実を図り、地域における環境美化を推進するため、1年間で10人の増加を目指している。平成28年度末では299人であるが、今年度も広報がまごおりの活用や地域の関係者との意見交換等を実施ながら、制度の周知を進めていく。 資源回収団体の回収量は、年度による若干の変動はあるもののほぼ横ばいの状態であり、資源回収団体育成奨励金事業の継続により、今後も地域の活動を支援していく必要がある。</p>																																		

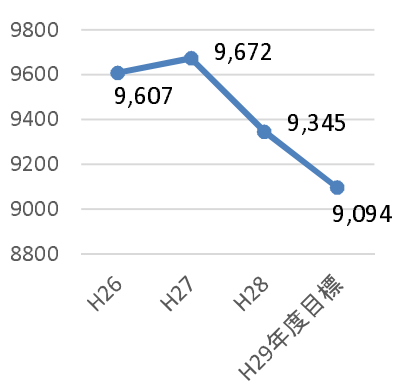
施策の体系項目

適正な廃棄物処理

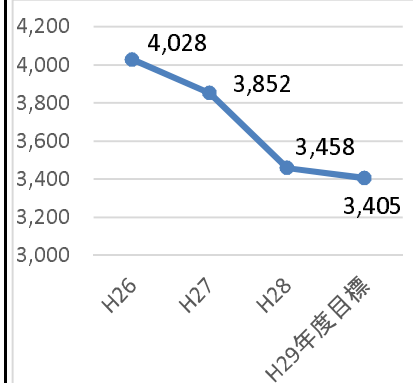
最終処分場埋立量(t)



事業系廃棄物量(t)



資源物売払数量(t)



3

担当者評価

年度による若干の変動があり、平成28年度では減少傾向が見られるものの、最終処分場埋立量、事業系廃棄物量は、ほぼ横ばいの状態である。最終処分場の延命を図っていくためにも、事業系廃棄物を含む、ごみの減少に向けた取り組みを継続していく必要がある。

◆施策の現状分析(指標の推移から見た現状分析)

指標の推移		指標の説明(設定理由)										
1	<p>1人1日当たりごみ排出量(g/人・日)</p> <table border="1"> <caption>1人1日当たりごみ排出量(g/人・日)</caption> <thead> <tr> <th>年度</th> <th>値</th> </tr> </thead> <tbody> <tr> <td>H26</td> <td>1,096</td> </tr> <tr> <td>H27</td> <td>1,118</td> </tr> <tr> <td>H28</td> <td>1,085</td> </tr> <tr> <td>H32年度目標</td> <td>1,025</td> </tr> </tbody> </table>	年度	値	H26	1,096	H27	1,118	H28	1,085	H32年度目標	1,025	<p>市内における1人1日当たりのごみの排出量を、国と県が算出している平均値と比較するため。</p>
	年度	値										
H26	1,096											
H27	1,118											
H28	1,085											
H32年度目標	1,025											
<p>指標の分析</p> <p>対前年比で微減であるが、ほぼ横ばいの状態であり、全国平均や愛知県平均と比較しても大きく上回っている状態である。 (平成27年度 全国平均:939g/人・日 県平均:929g/人・日)</p>												
2	<p>リサイクル率 %</p> <table border="1"> <caption>リサイクル率 %</caption> <thead> <tr> <th>年度</th> <th>値</th> </tr> </thead> <tbody> <tr> <td>H26</td> <td>17.5</td> </tr> <tr> <td>H27</td> <td>19</td> </tr> <tr> <td>H28</td> <td>18.8</td> </tr> <tr> <td>H32年度目標</td> <td>21</td> </tr> </tbody> </table>	年度	値	H26	17.5	H27	19	H28	18.8	H32年度目標	21	<p>市のリサイクル率(1年間のごみの総排出量に対するリサイクルした量の割合)を、国と県が算出している平均値と比較するため。</p>
	年度	値										
H26	17.5											
H27	19											
H28	18.8											
H32年度目標	21											
<p>指標の分析</p> <p>対前年比では微減であるが、ほぼ横ばいの状態であり、全国平均や愛知県平均と比較してもまだまだ下回っている状態である。 (平成27年度 全国平均:20.4% 県平均:21.7%)</p>												

◆市民等からの参考意見等

市民サービス向上に向けた意見等
把握していない

◆今後の方針

No.	課題		今後の取組み
	件名	内容	
1	ごみ減量化施策の強化	ごみ処理基本計画で将来的な排出量に関する目標数値を掲げているが、国や県平均と比較しても上回る状態が続き、継続的な減少傾向を生み出すに至っていない現状がある。	<ul style="list-style-type: none"> ・5R行動の推進をはじめとしたごみ減量化に関する市民意識の向上を図るため、周知啓発を強化する。 ・有料化を含めたごみ減量化施策を検討するにあたり、他市町村の現状や動向について情報収集を行う。 ・事業系廃棄物の削減に向けた啓発活動を広報等により実施する。
2	再資源化施策の強化	ごみ処理基本計画で将来的なリサイクル率に関する目標数値を掲げているが、国や県平均と比較しても下回る状態が続き、継続的な上昇傾向を生み出すに至っていない現状がある。	<ul style="list-style-type: none"> ・分別方法等の理解、周知を進め、資源化に関する市民意識の向上を図っていく。 ・草木の堆肥化施設について、設置場所等の検討や他市町村の取組状況の把握を実施する。 ・資源回収団体育成奨励金交付事業や生ごみ処理機等購入補助事業の継続により、資源化を促進する。
3			
4			

◆施策評価

構成事業の進捗状況	C: 計画より遅れている。
施策の進め方	B: 一部見直しが必要である。
課長評価	<p>1人1日当たりのごみの排出量は横ばい傾向であり、ごみの減量・排出抑制が進んでいない状況である。</p> <p>今後、「ごみ処理基本計画」に基づき、事業系廃棄物の手数料見直し、家庭ごみの有料化、草木・し尿汚泥等の資源化などの検討を進め、ごみ減量対策に取り組む必要がある。</p>

施策の進捗状況	C: 目指す将来像実現に向けて計画より進行が遅れている。
部長評価	<p>ゴミの分別・減量への周知を行っているが、1人1日当たりのごみの排出量は横ばい傾向にあり、周知啓発活動の見直しも必要と考える。収集ゴミの分析を実施し、出来ていない分別を明確にして分別の徹底を図るとともに、現状のままでは、ごみ処理基本計画にあるごみの有料化についても、しっかり広報していく必要があると考える。</p>

事務事業一覧

総合計画	所管課	番号	事業名	人件費を除く 事業費(千円)	人件費(参考) (千円)	人工	評価 (担当者)	事業の 種別	新規 事業	達成 状況	市長マニ フェスト	実施 計画
4-5	環境清掃課	311	生し尿・浄化槽汚泥適正処理事業 (し尿くみ取り・清幸園維持管理)	76,339	11,418	2.45	A	ウ	オ	A	—	×
4-5	環境清掃課	312	資源回収団体育成奨励金交付事業	8,327	1,930	0.35	A	オ	オ	A	—	○
4-5	環境清掃課	313	家庭系一般廃棄物等収集運搬事業	235,901	15,944	3.50	A	ア	オ	A	1	○
4-5	環境清掃課	314	一般廃棄物等中間処理事業	668,591	62,377	15.05	A	ア	オ	A	1	○
4-5	環境清掃課	315	最終処分場管理運営事業	46,248	15,881	3.25	A	ア	オ	A	1	○
4-5	環境清掃課	316	クリーンセンター等一般管理事業	3,665	4,126	0.60	A	ア	オ	A	1	○