

令和 3 年度蒲郡市内公共交通の状況について

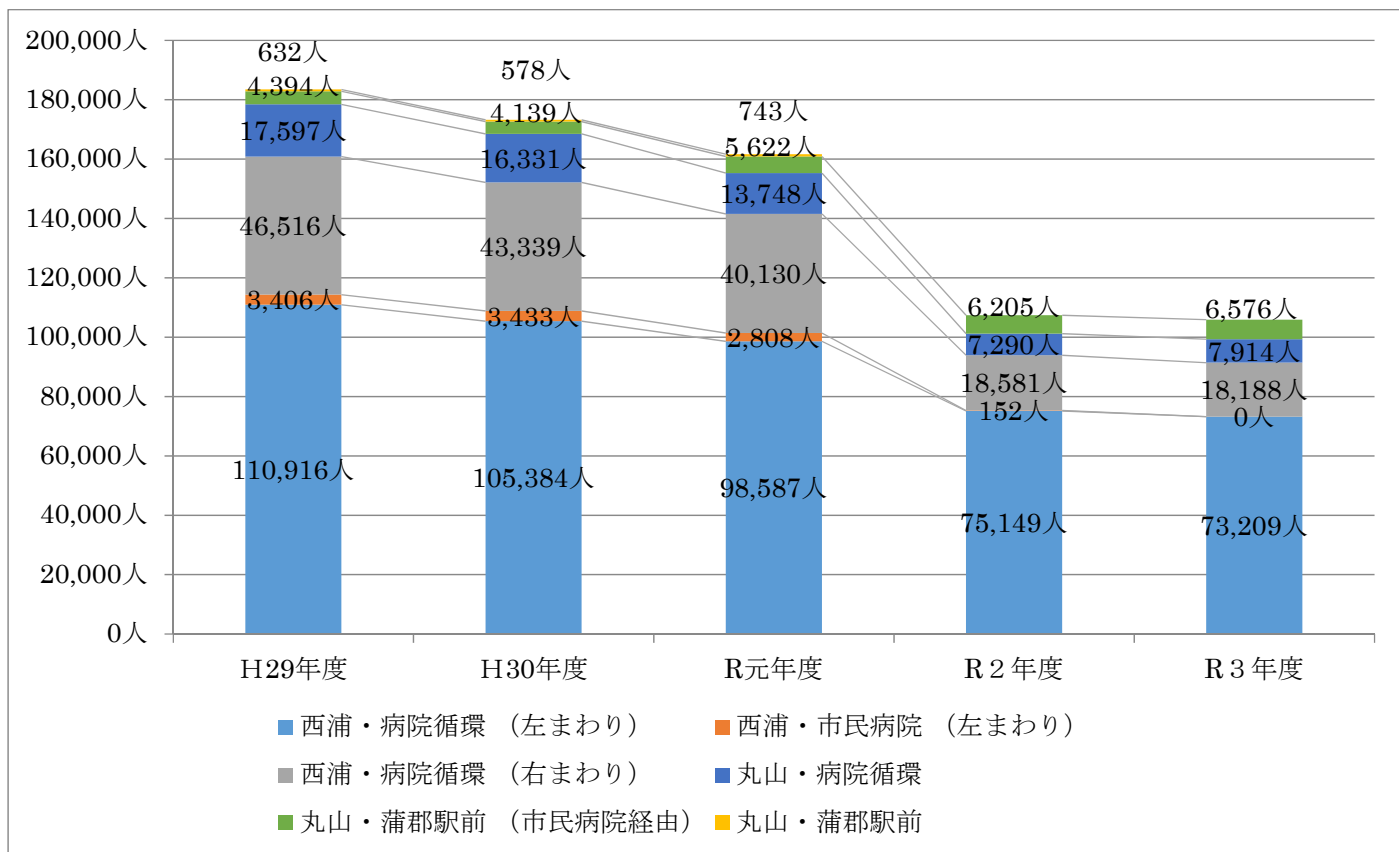
1 令和 3 年度蒲郡市支援路線バスについて

支援路線運行状況（令和 3 年度 4～3 月）

系統名	距離	運行回数	車両の 種類	乗車 定員
		平日/休日		
西浦・病院循環 （左まわり）	27.7	9	中型	55 人
		9		
市民病院・西浦 （左まわり）	14.0	0	中型	55 人
		0		
西浦・病院循環 （右まわり）	27.6	4	中型	55 人
		2		
丸山・病院循環	25.8	2	中型	55 人
		2		
丸山・蒲郡駅前 （市民病院経由）	16.3	1	中型	55 人
		1		
蒲郡駅前・丸山 （市民病院経由）	16.3	1	中型	55 人
		1		

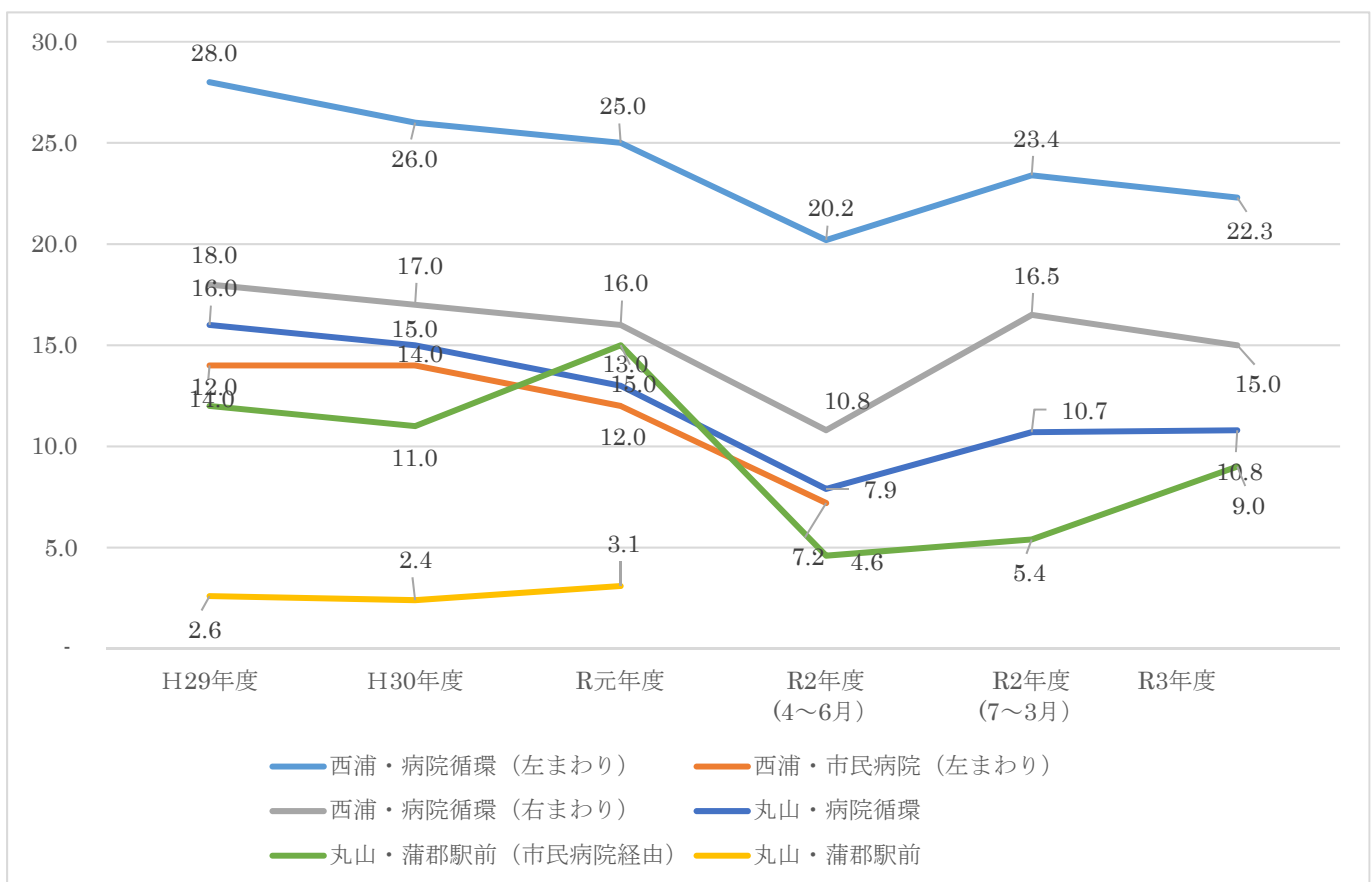
支援路線の利用実績推移

	利用者数(上段:人数 下段:対前年比)				
	H29年度	H30年度	R元年度	R2年度	R3年度
西浦・病院循環 (左まわり)	110,916人 99%	105,384人 95%	98,587人 94%	75,149人 76%	73,209人 97%
西浦・市民病院 (左まわり)	3,406人 72%	3,433人 101%	2,808人 82%	152人 5%	0人 %
西浦・病院循環 (右まわり)	46,516人 112%	43,339人 93%	40,130人 93%	18,581人 46%	18,188人 98%
丸山・病院循環	17,597人 111%	16,331人 93%	13,748人 84%	7,290人 53%	7,914人 109%
丸山・蒲郡駅前 (市民病院経由)	4,394人 95%	4,139人 94%	5,622人 136%	6,205人 110%	6,576人 106%
丸山・蒲郡駅前	632人 91%	578人 91%	743人 129%		
小計	183,461人	173,204人 94%	161,638人 93%	107,377人 66%	105,887人 99%



支援路線の利用実績推移（1 便当たり）

系統名	1 便当たりの利用者数(上段:人数 下段:対前年比)					
	H29 年度	H30 年度	R 元年度	R2年度 (4~6 月)	R2年度 (7~3 月)	R3年度
西浦・病院循環 (左まわり)	28.0 人 104%	26.0 人 93%	25.0 人 96%	20.2 人	23.4 人 87%	22.3 人 99%
西浦・市民病院 (左まわり)	14.0 人 108%	14.0 人 100%	12.0 人 86%	7.2 人	6.0 人	
西浦・病院循環 (右まわり)	18.0 人 90%	17.0 人 94%	16.0 人 94%	10.8 人	16.5 人 85%	15.0 人 100%
丸山・病院循環	16.0 人 107%	15.0 人 94%	13.0 人 87%	7.9 人	10.7 人 72%	10.8 人 109%
丸山・蒲郡駅前 (市民病院経由)	12.0 人 92%	11.0 人 92%	15.0 人 136%	4.6 人	5.4 人 33%	9.0 人 106%
丸山・蒲郡駅前	2.6 人 90%	2.4 人 92%	3.1 人 129%			
小計	21.6 人 104%	20.4 人 94%	19.1 人 94%	14.7 人	18.3 人 93%	17.8 人 100%



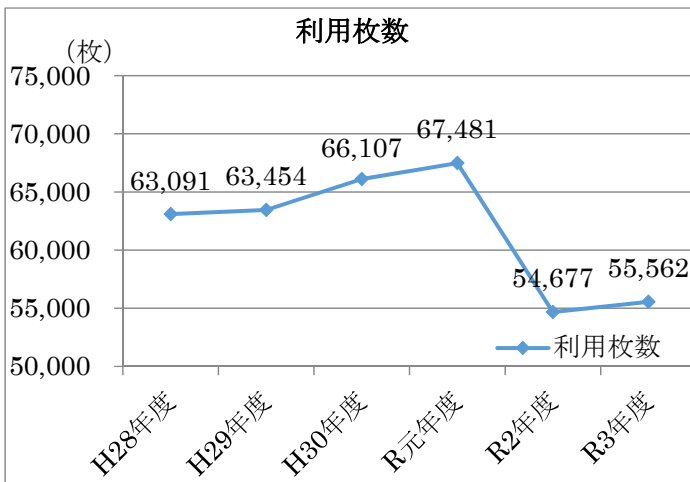
2 令和3年度高齢者タクシー運賃助成事業（高齢者割引タクシーチケット）状況について

- ☆ 対象者 蒲郡市に住民登録のある満70歳以上の方
- ☆ 割引区間 出発地、到着地いずれも蒲郡市内の場合に限る
- ☆ 割引率 3割（タクシー会社が1割、蒲郡市が2割を負担）

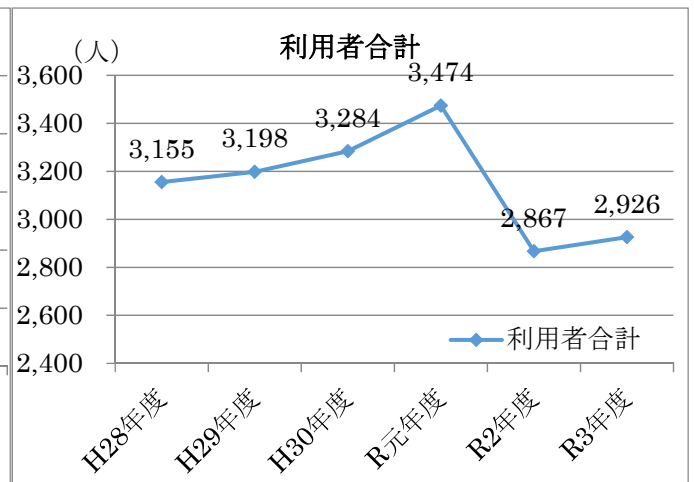
高齢者タクシー運賃助成事業（高齢者割引タクシーチケット）の推移

	H28年度	H29年度	H30年度	R元年度	R2年度	R3年度	単位
利用枚数	63,092 98%	63,454 101%	66,107 104%	67,481 102%	54,677 81%	55,562 102%	枚
市補助金額	15,525,960 100%	15,658,290 101%	16,460,030 105%	16,875,380 103%	14,091,410 84%	14,408,760 102%	円
利用者合計	3,155 117%	3,198 101%	3,284 103%	3,474 106%	2,867 83%	2,926 102%	人
1人平均利用枚数	20.0 84%	20.0 100%	20.1 101%	19.4 97%	19.1 101%	19.0 99%	枚/ 人
1人平均補助金額	4,921 85%	4,896 99%	5,012 102%	4,858 97%	4,915 101%	4,924 100%	円/ 人
対象者数(4/1現在)	16,423 100%	16,848 102%	17,427 103%	18,025 103%	18,542 103%	18,835 102%	人

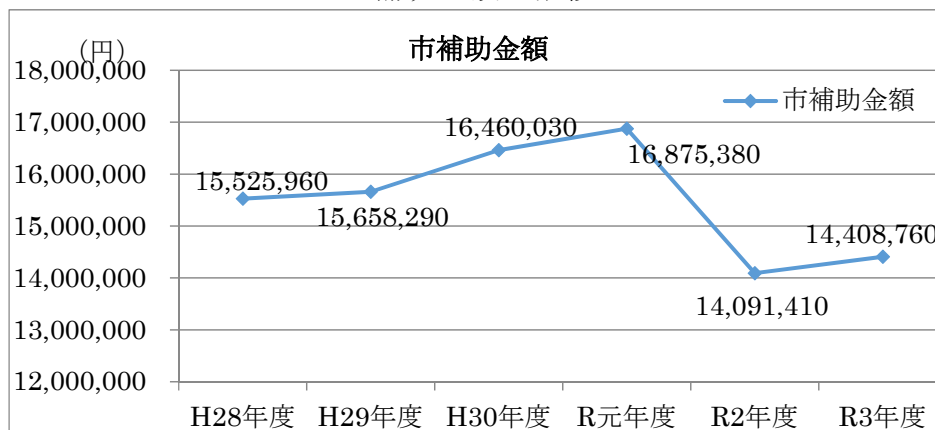
利用枚数の推移



利用者数の推移



補助金額の推移



3 令和3年度名鉄西尾・蒲郡線状況について

名鉄西尾・蒲郡線乗客数の推移（上段：人数 下段：対前年比）

西尾・蒲郡線（西尾駅～蒲郡駅）

（単位：千人）

平成29年度	平成30年度	令和元年度	令和2年度	令和3年度
3,391	3,409	3,324	2,594	2,787
101%	101%	98%	78%	107%

西尾線（西尾駅～吉良吉田駅）

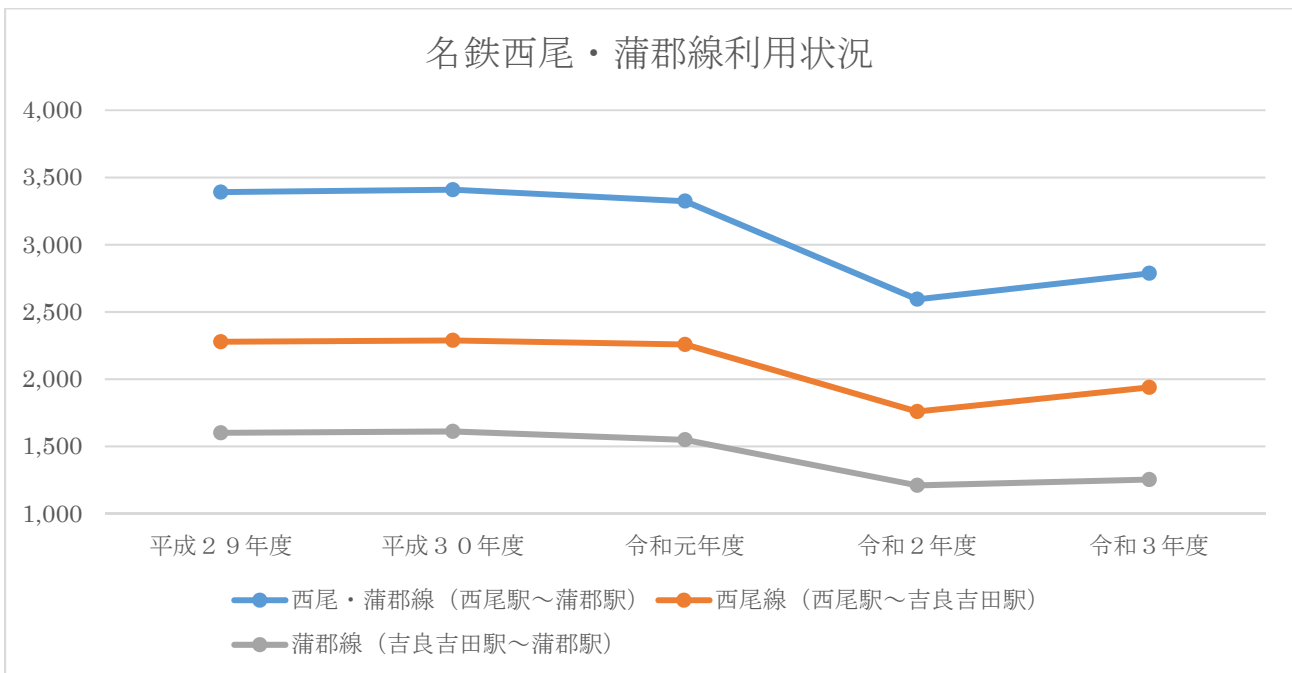
（単位千人）

平成29年度	平成30年度	令和元年度	令和2年度	令和3年度
2,278	2,288	2,258	1,759	1,939
101%	101%	99%	78%	110%

蒲郡線（吉良吉田駅～蒲郡駅）

（単位：千人）

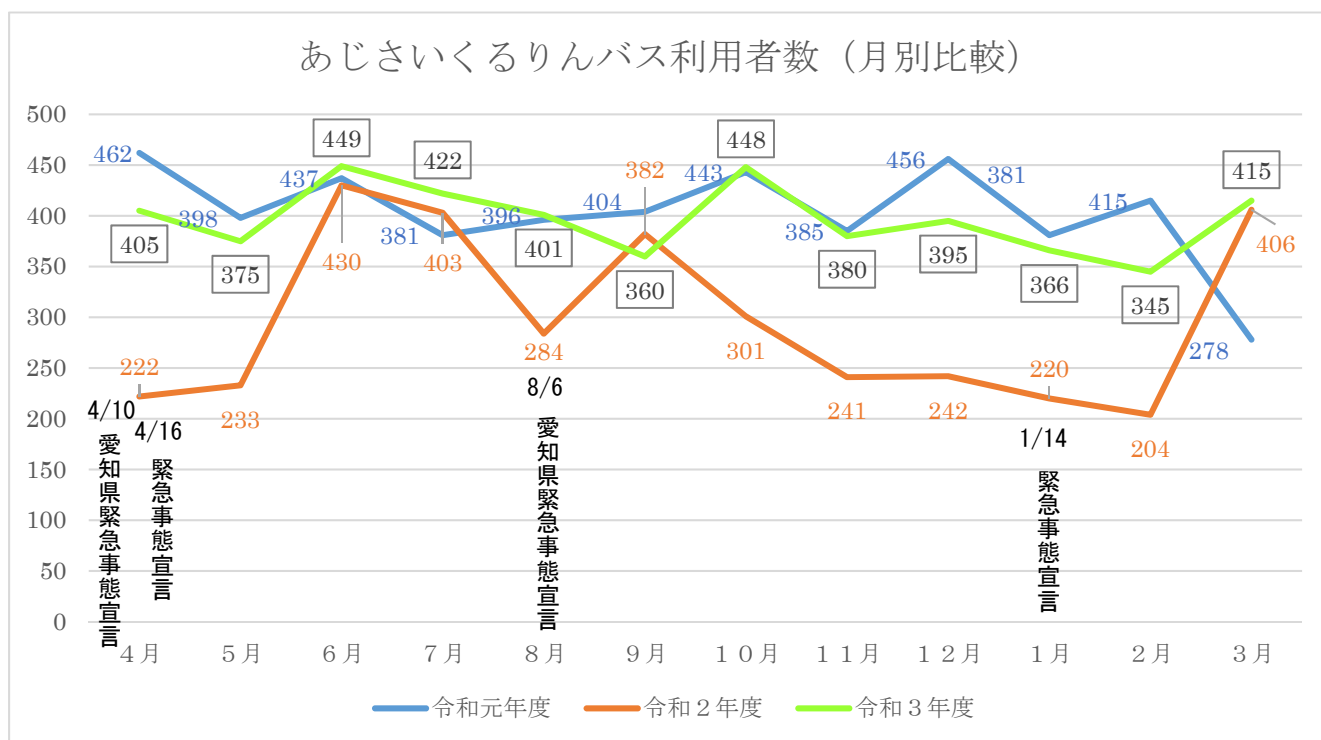
平成29年度	平成30年度	令和元年度	令和2年度	令和3年度
1,601	1,611	1,549	1,210	1,253
100%	101%	96%	78%	104%



4 令和3年度支線バス状況について

〈形原地区支線バス「あじさいくるりんバス」利用状況〉

	運行日数	小計		総計	一便当たりの乗車人数（人／便）
		小学生以下	大人		
平成27年度実績	156日	37人	3,123人	3,160人	3.4人
平成28年度実績	155日	32人	3,895人	3,927人	4.2人
平成29年度実績	154日	21人	4,962人	4,983人	5.4人
平成30年度合計	154日	14人	5,379人	5,393人	5.8人
令和元年度合計	156日	14人	4,822人	4,836人	5.2人
令和2年度合計	155日	5人	3,563人	3,568人	3.8人
令和3年度合計	156日	47人	4,714人	4,761人	5.1人



〈東部地区支線バス「とがみくるりんバス」利用状況〉

	運行日数	小計		総計	一便当たりの乗車人数（人／便）
		小学生以下	大人		
令和元年度合計（10～3月）	77日	20人	1,190人	1,210人	2.4人
令和2年度合計	154日	5人	1,562人	1,567人	1.6人
令和3年度合計	155日	5人	1,554人	1,559人	1.6人

〈西部地区支線バス「みかんの丘くるりんバス」利用状況〉

	運行日数	小計		総計	一便当たりの乗車人数 (人/便)
		小学生以下	大人		
令和元年度合計 (1～3月)	38日	9人	248人	257人	1.0人
令和2年度合計	154日	5人	869人	874人	0.8人
令和3年度合計	155日	18人	1,340人	1,358人	1.3人

〈三谷地区支線バス「おおしまくるりんバス」利用状況〉

	運行日数	小計		総計	一便当たりの乗車人数 (人/便)
		小学生以下	大人		
令和2年度合計 (1～3月)	35日	2人	412人	414人	1.8人
令和3年度合計	155日	12人	2,136人	2,148人	2.1人

〈大塚地区支線バス「ひめはるくるりんバス」利用状況〉

	運行日数	小計		総計	一便当たりの乗車人数 (人/便)
		小学生以下	大人		
令和3年度合計	154日	43人	1,476人	1,527人	1.4人

