

公共施設のあり方に関するアンケート結果 (速報集計版)

調査概要

実施時期	平成 27 年 5 月 29 日（土曜日）から 平成 27 年 6 月 15 日（月曜日）
対象者	市内にお住いの満 20 歳以上の方 2,000 名
抽出方法	無作為抽出による
調査方法	郵送による配付、回収
発送者総数	2,000 名
転居先不明等の事由により 不達（返品）扱いになった件 数	8 件
回答者総数	783 名
回答率	39%

1. 有効回答数

(1) 年齢層別の有効回答数

年齢層	回答数	回答数に占める割合
20歳代	54	6.9%
30歳代	91	11.6%
40歳代	112	14.3%
50歳代	151	19.3%
60歳代	179	22.9%
70歳代	125	16.0%
80歳以降	61	7.8%
未回答	10	
合計	783	

年齢層	回答数	回答数に占める割合
20歳代～50歳代	408	52.1%
60歳代以降	365	46.6%
未回答	10	
合計	783	

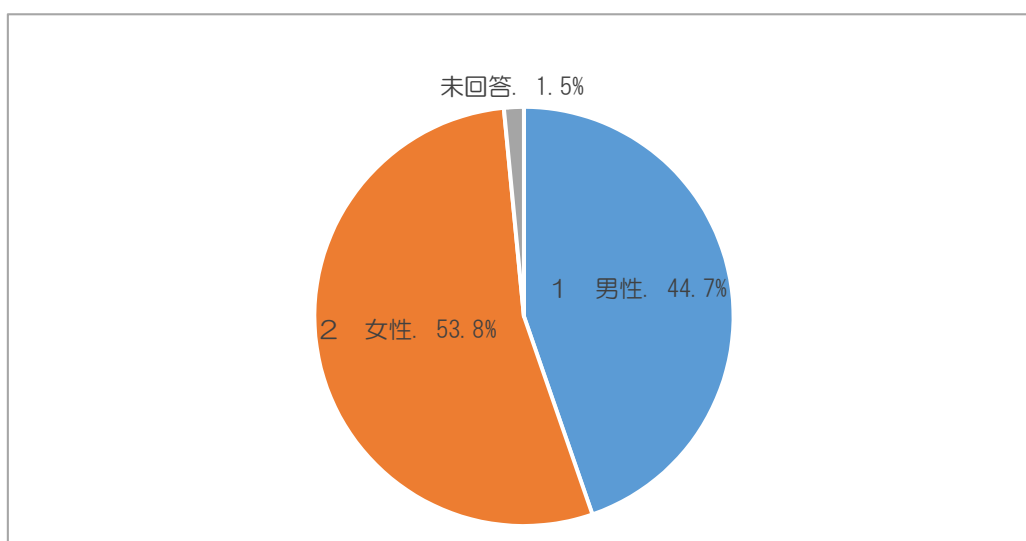
少数点第2位以下四捨五入表示

2. 集計結果

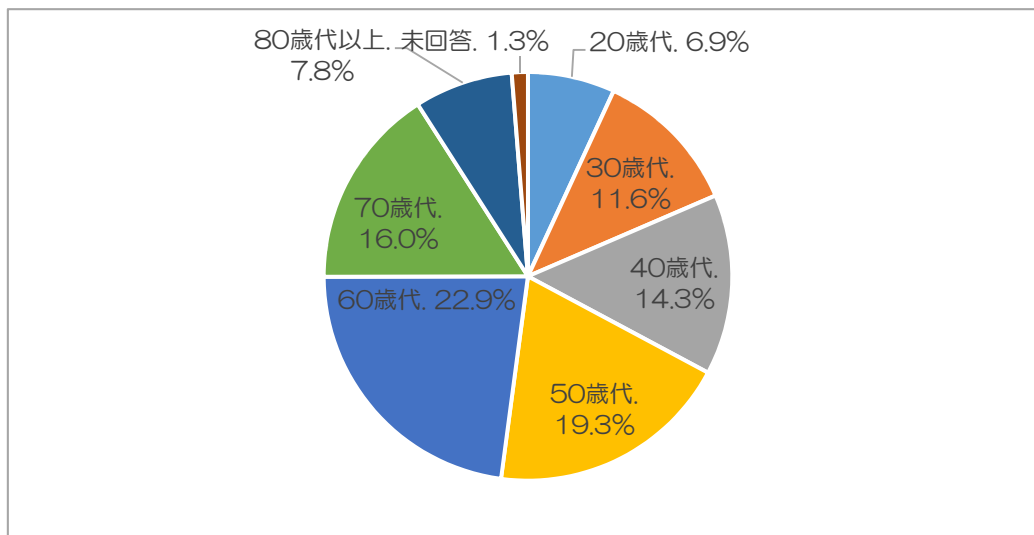
以下に各設問の集計結果を整理します。

なお、集計結果として整理していますグラフや表に示された割合(%)は、端数処理の関係で合計値が100(%)にならない場合があります。

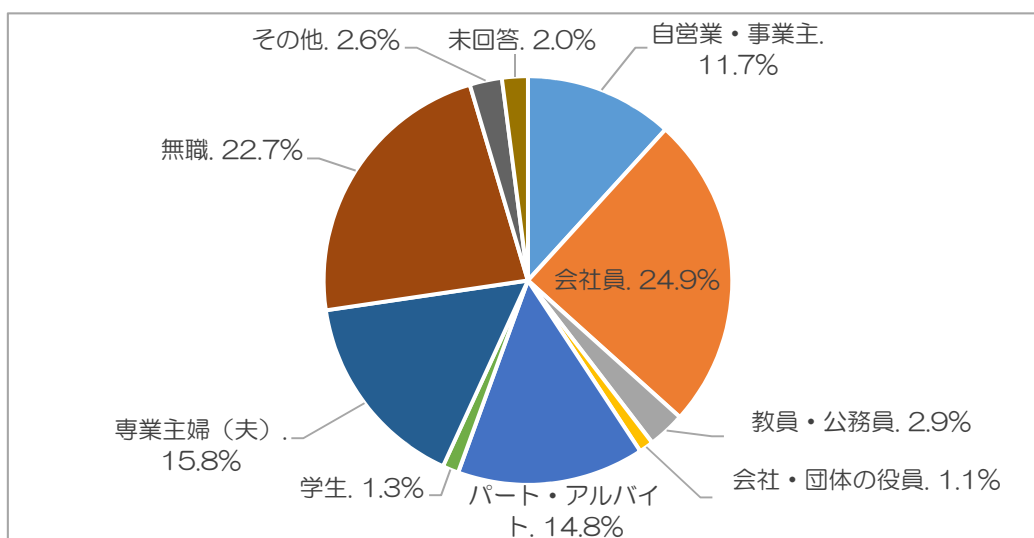
問1 あなたの性別についてお聞かせください。



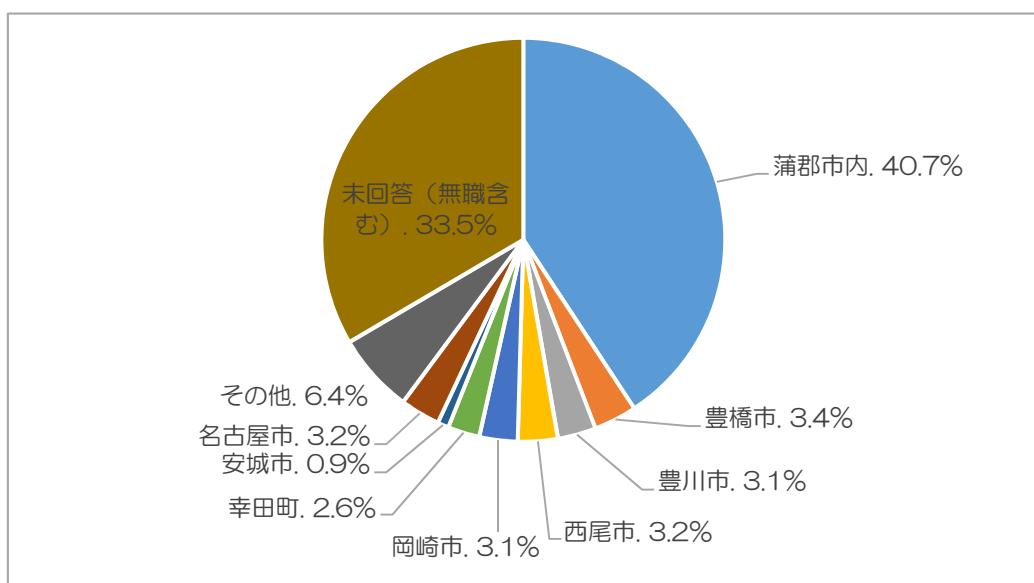
問2 あなたの年齢についてお聞かせください。



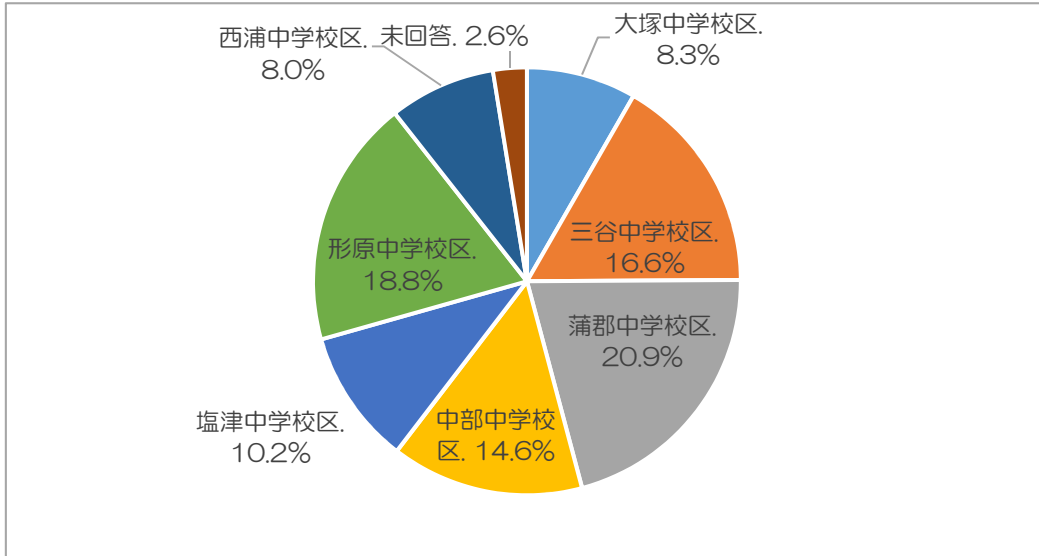
問3 あなたのご職業についてお聞かせください。



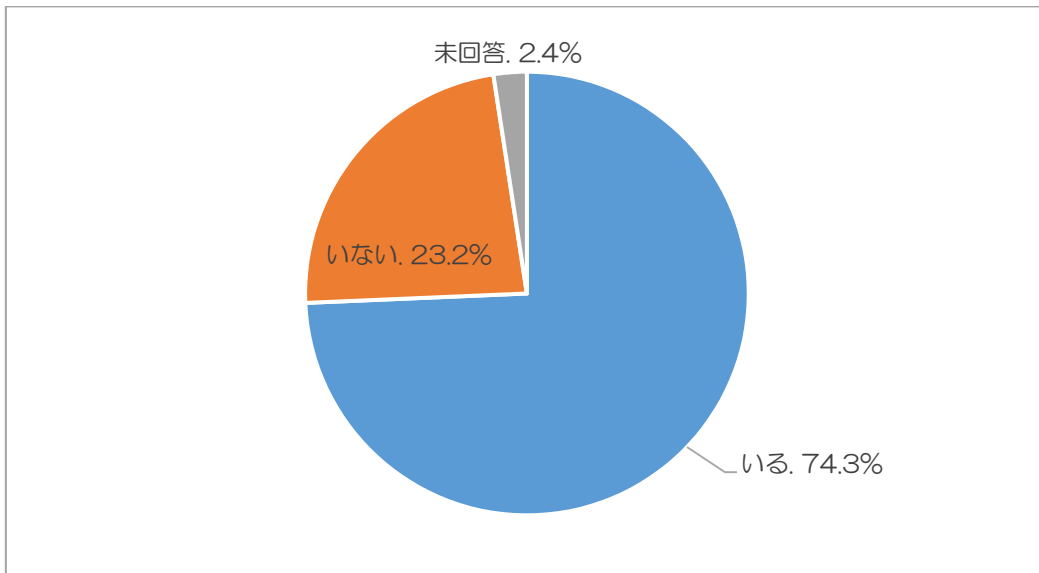
問4 あなたの通勤・通学の場所についてお聞かせください。



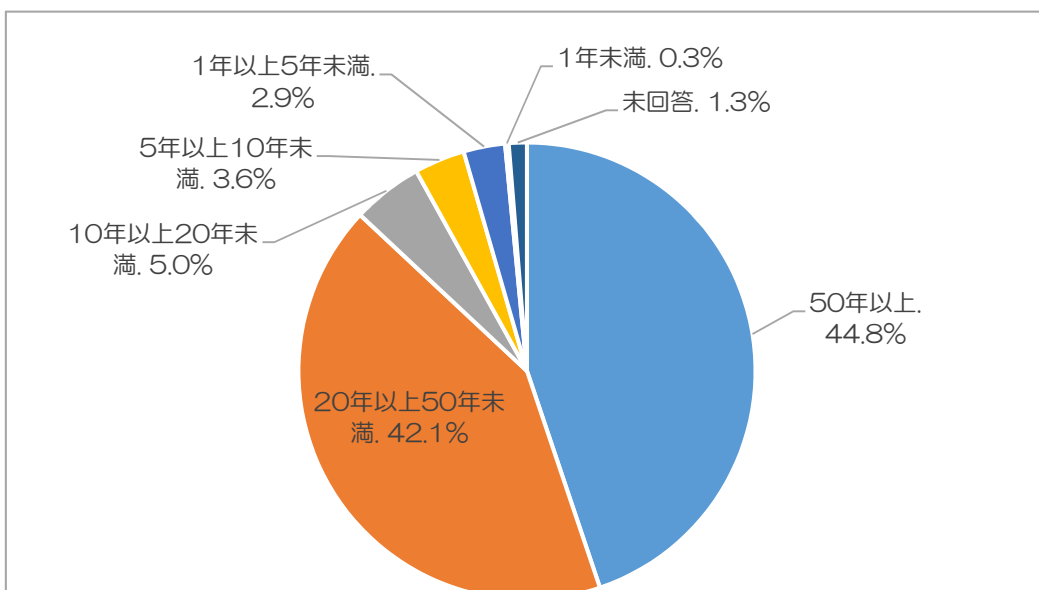
問5 あなたのお住まいの地域についてお聞かせください。



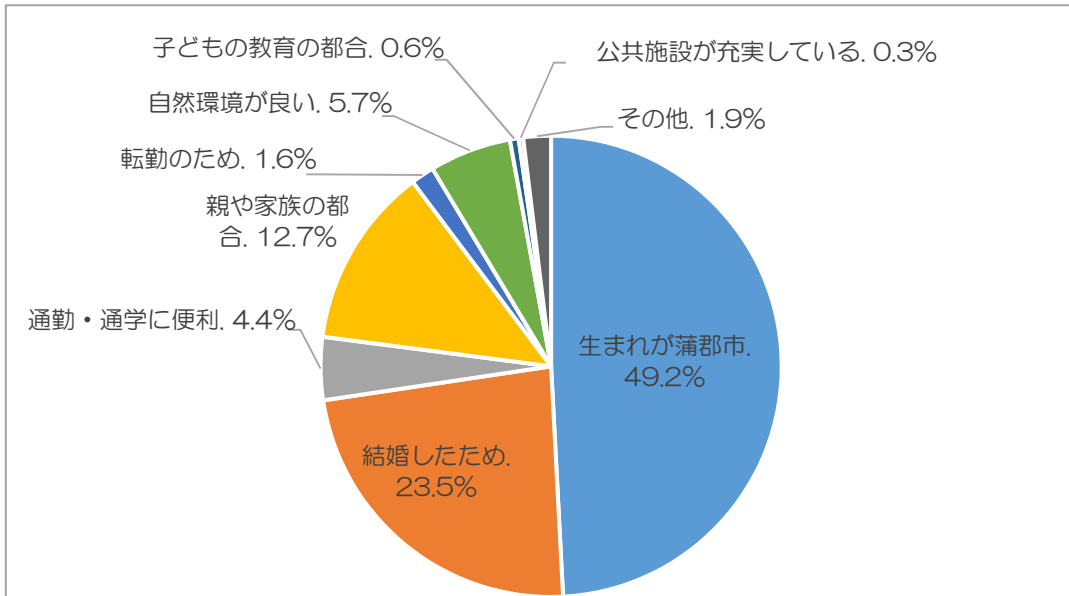
問6 お子様はいらっしゃいますか？



問7 あなたは蒲郡市にどのくらいの期間、お住まいになられていますか？



問8 あなたが蒲郡市に住む主な理由は何ですか？(複数回答可)



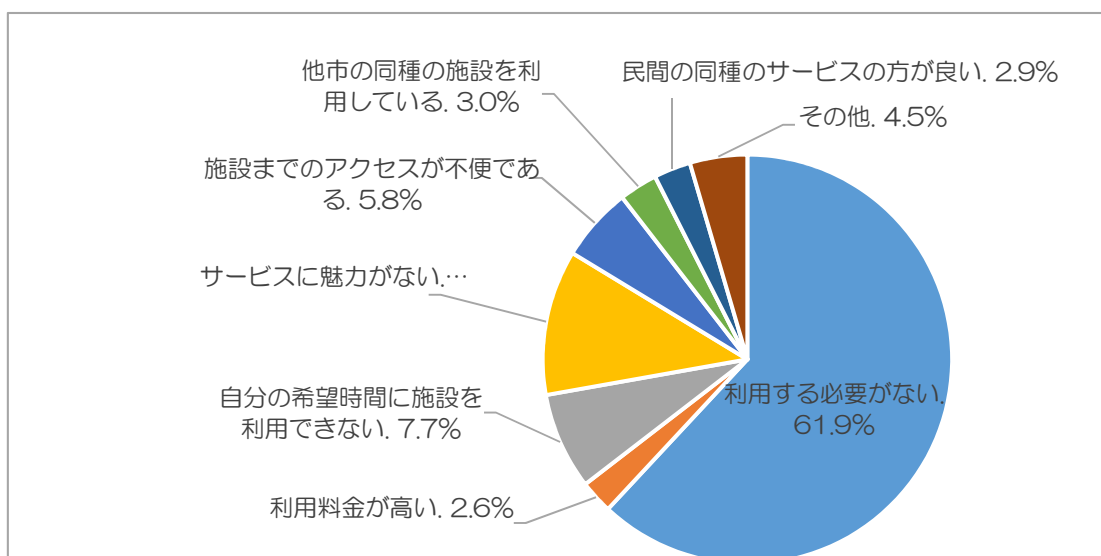
問9 問8で 【9 その他】と回答された方に蒲郡市に住む理由をご記入ください。

事由	回答数
結婚後、できた友人等がいるため	1
家を建てた為	4
若いときに働きに来た	1
引っ越しを考えていない	1
実家が豊橋であり、身近な居住区域である	1
住み慣れたから	1
親の里	1
いい感じに田舎。ちょうどいい人口、交通量	1
戦時中の疎開先	1
主人の会社が蒲郡にある為	1
市役所の対応が良い	1
仕事	1
実家の土地があったため	1

問 10 あなたは蒲郡市の公共施設をどのくらい利用していますか。

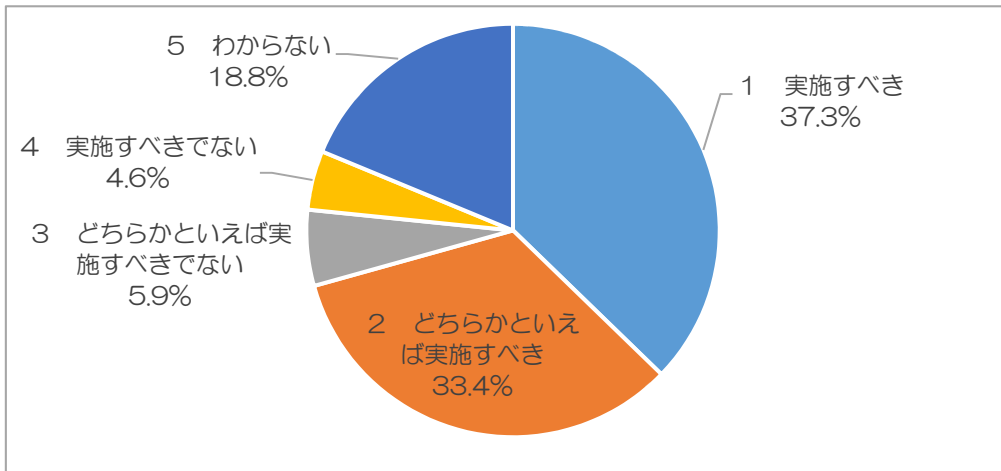
	週 1 回 以上	月 1 回 以上	年 数 回 程度	過 去 に 利 用 し た こ と が ある	利 用 し た こ と が ない	施 設 を 知 ら な い
市役所	6%	5%	60%	27%	2%	0%
市民会館	2%	4%	38%	45%	10%	1%
博物館	2%	1%	14%	45%	33%	5%
生命の海科学館	1%	2%	10%	49%	38%	1%
海辺の文学記念館	1%	0%	3%	24%	54%	17%
図書館	4%	13%	20%	39%	23%	1%
公民館	6%	7%	22%	37%	27%	2%
児童館	2%	3%	6%	29%	53%	6%
屋内スポーツ施設	3%	2%	12%	44%	38%	2%
屋外スポーツ施設	1%	2%	5%	33%	56%	3%
勤労福祉会館	1%	3%	7%	30%	53%	5%
保健医療センター	2%	2%	17%	43%	32%	3%
老人福祉センター寿楽荘	1%	1%	2%	3%	74%	18%
生きがいセンター	1%	2%	4%	12%	60%	21%
ユトリーナ蒲郡	1%	2%	4%	12%	60%	21%
竹島水族館	0%	2%	21%	67%	10%	0%
ナビテラス	0%	1%	7%	14%	56%	22%

問 11 問 10 で 4【 過去に利用したことがある 】、5【 利用したことがない 】
と回答された施設が1つ以上あった方にお尋ねします。
利用頻度が少ないと回答した主な理由は何ですか。

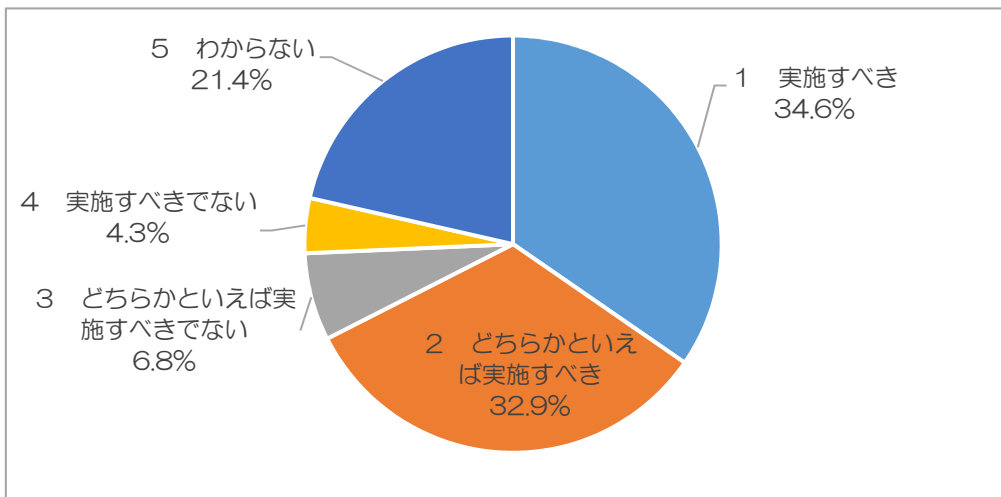


問 12 今後の公共施設のあり方についてどのようにお考えですか。

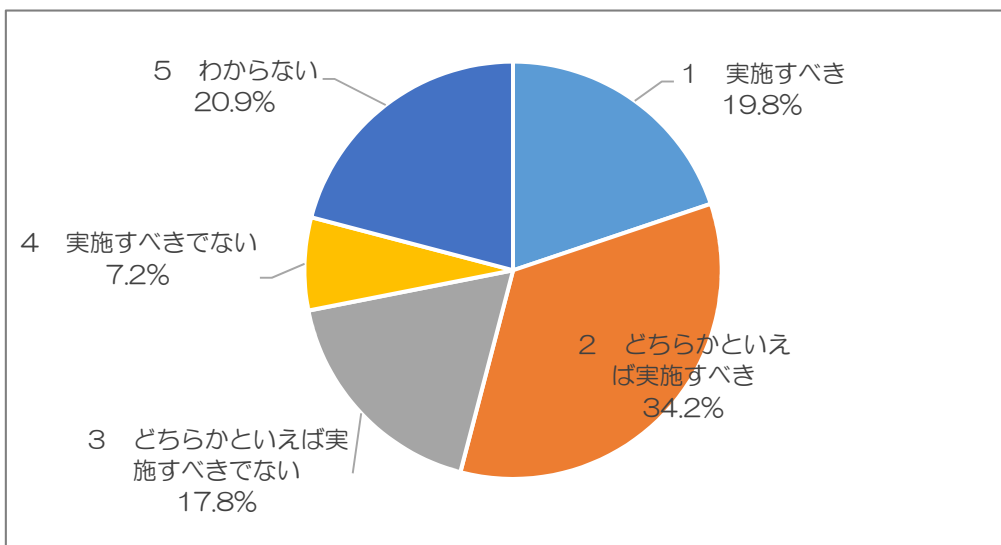
① 現在ある公共施設の統廃合によって施設の総量や整備費を減らす



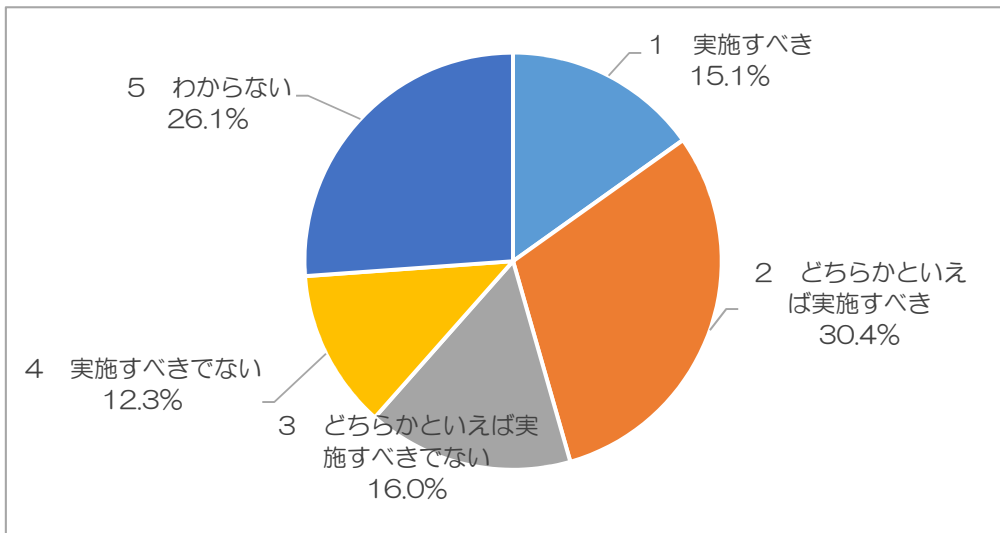
② 公共施設の更新（建替え）や管理運営に民間のノウハウや資金を活用する



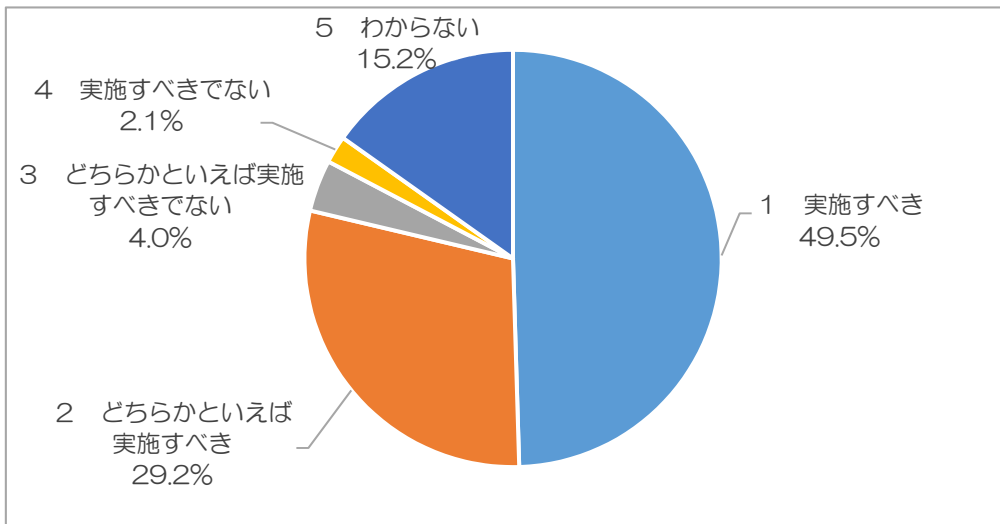
③ 現在の公共施設を改修するなどして、できるだけ長い間使用する



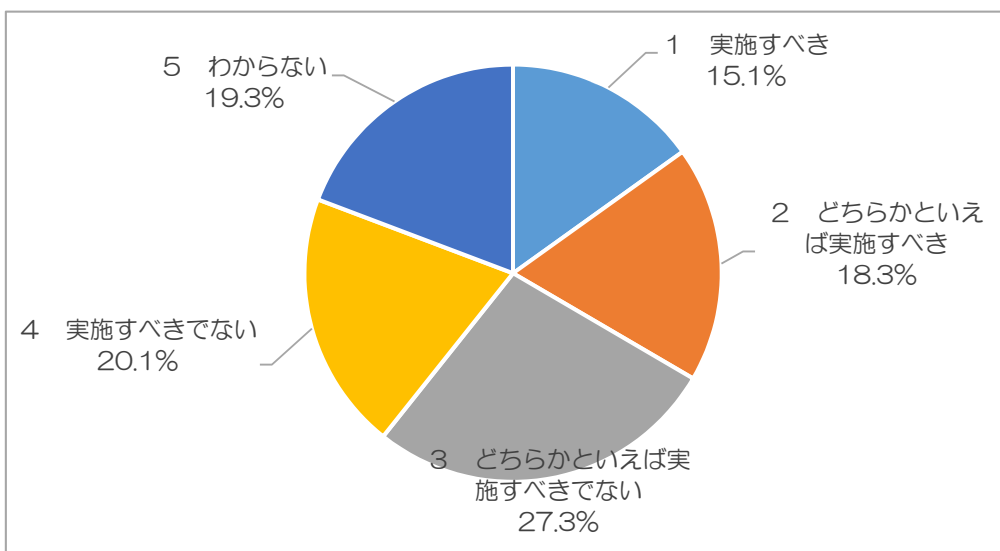
④ 公共施設を減らす代わりに民間施設（会議室、スポーツ施設など）の使用料を助成する



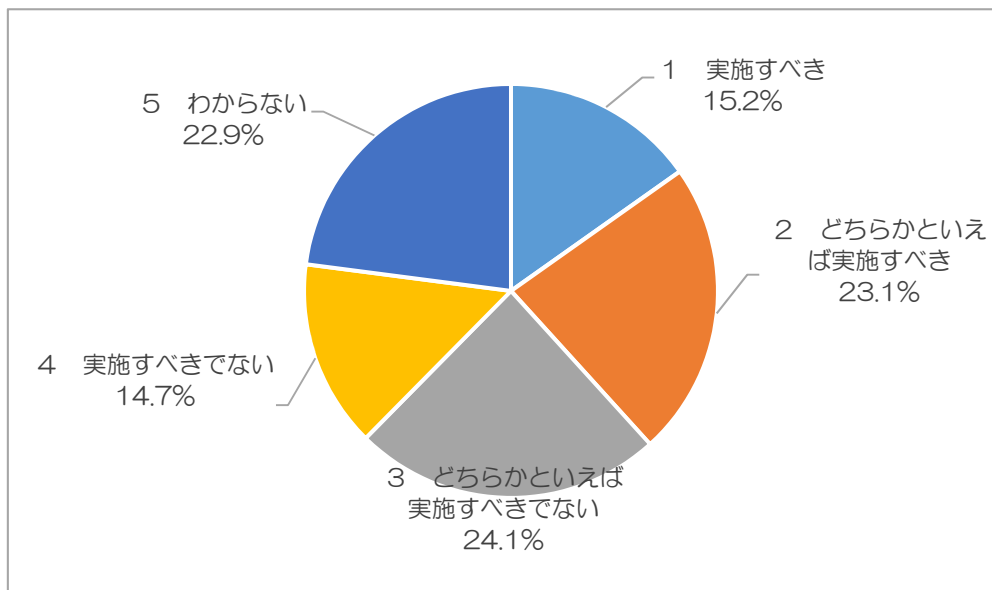
⑤ 利用していない土地や施設を売却、賃貸して収入を得る



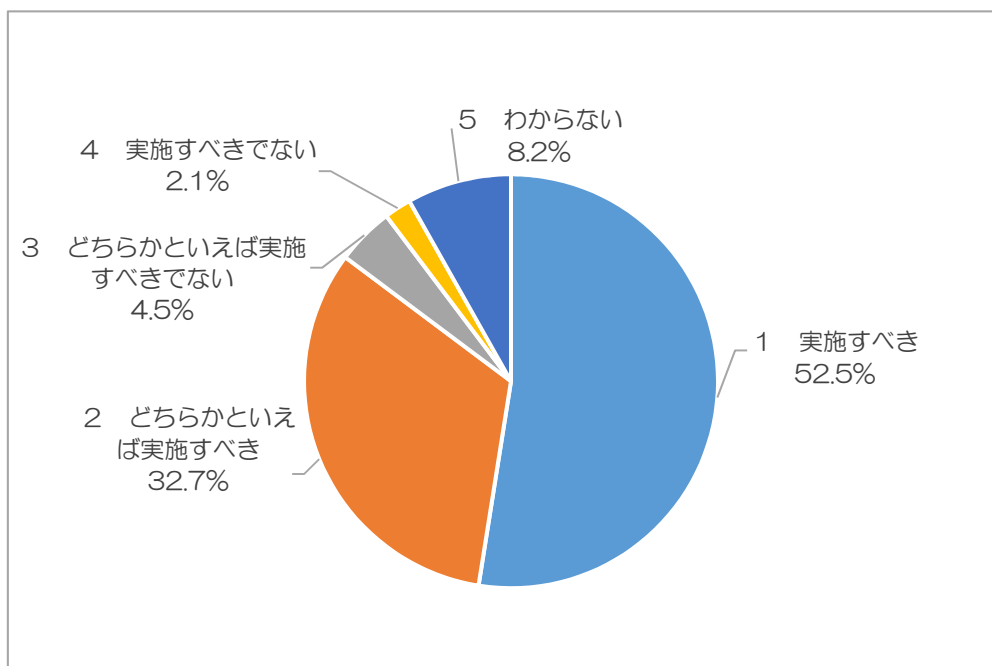
⑥ 運営費や運営時間など、サービスの水準を引き下げ、コストを削減する



⑦ 公共施設の使用料などを引き下げる



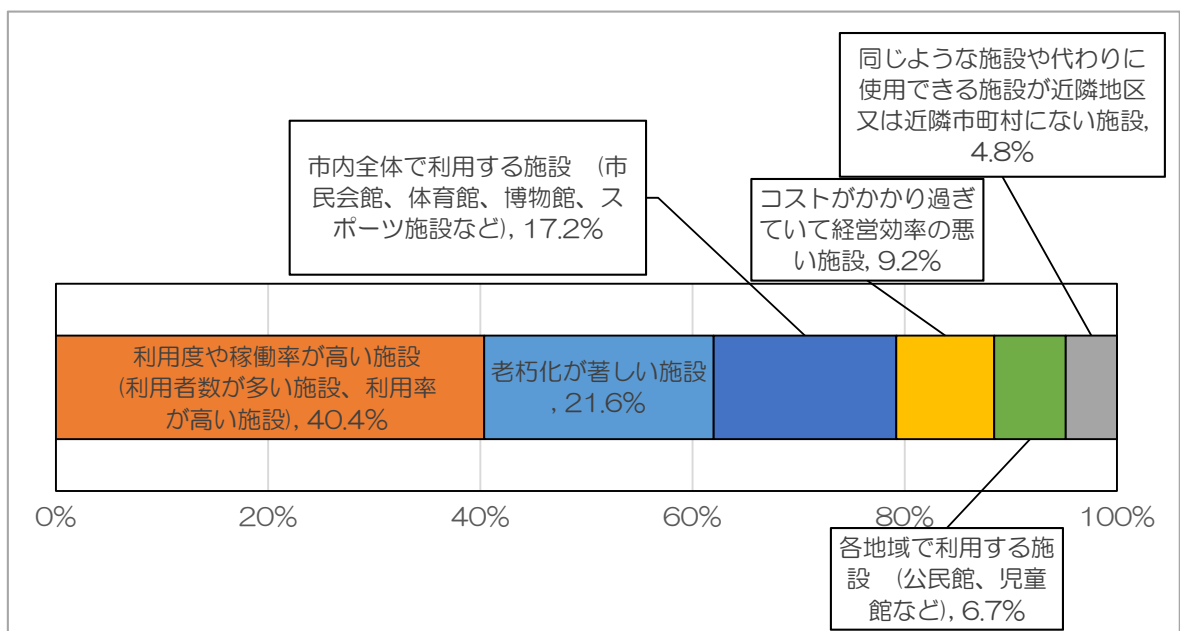
⑧ あまり利用されていない公共施設は廃止又は縮小する



問12 総括表

	1 実施すべき	2 どちらかといえば 実施すべき	3 どちらかといえば 実施すべきでない	4 実施すべきでない	5 わからない
① 現在ある公共施設の統廃合によって施設の総量や整備費を減らす	37.3%	33.4%	5.9%	4.6%	18.8%
② 公共施設の更新（建替え）や管理運営に民間のノウハウや資金を活用する	34.6%	32.9%	6.8%	4.3%	21.4%
③ 現在の公共施設を改修するなどして、できるだけ長い間使用する	19.8%	34.2%	17.8%	7.2%	20.9%
④ 公共施設を減らす代わりに民間施設（会議室、スポーツ施設など）の使用料を助成する	15.1%	30.4%	16.0%	12.3%	26.1%
⑤ 利用していない土地や施設を売却、賃貸して収入を得る	49.5%	29.2%	4.0%	2.1%	15.2%
⑥ 運営費や運営時間など、サービスの水準を引き下げ、コストを削減する	15.1%	18.3%	27.3%	20.1%	19.3%
⑦ 公共施設の使用料などを引き下げる	15.2%	23.1%	24.1%	14.7%	22.9%
⑧ あまり利用されていない公共施設は廃止又は縮小する	52.5%	32.7%	4.5%	2.1%	8.2%

問13 公共サービスを充実または維持するために施設の建替えをすすめていくことになった場合、どのような施設から建替えをしていけば良いと思いますか。



	1位	2位	3位	4位	5位	総ポイント数
	×5p t	×4p t	×3p t	×2p t	×1p t	
1 市民会館	229	98	84	64	52	1969
2 博物館	1	11	13	16	14	134
3 生命の海科学館	1	3	11	16	13	95
4 海辺の文学記念館	0	2	1	1	6	19
5 図書館	162	181	98	93	62	2076
6 公民館	56	76	67	68	43	964
7 児童館	39	74	56	66	32	823
8 市民体育センター 屋内競技場	55	63	86	76	72	1009
9 公園グラウンド	3	19	33	34	62	320
10 勤労福祉会館	3	12	14	23	26	177
11 保健医療センター	83	62	103	71	58	1172
12 市民プール	13	27	24	41	40	367
13 老人福祉センター寿楽荘	14	21	24	30	41	327
14 生きがいセンター	0	10	10	17	18	122
15 コトリーナ蒲郡	8	5	18	14	20	162
16 竹島水族館	51	62	75	80	133	1021
17 ナビテラス	3	2	3	4	15	55
18 ここにはない施設						
市民病院	5				1	26
ボートレース蒲郡	1					5
市役所	2					10
小中学校	1					5
バイパーク					1	1
スポーツジム		1				4

問 15 公共施設使用料についてお聞きします。

施設を利用する際に一部施設では施設使用料を支払いますが、利用者が支払う使用料は、施設運営に要する経費全体の一部に限られており、残りは税金でまかなわれています。利用者が負担する費用はどれくらいが適当だと思いますか。

