

特別会計

(単位：万円)

会計名	予算現額	歳入執行済額	執行率	歳出執行済額	執行率
国民健康保険事業	79億3,848	65億4,314	82.4%	69億9,178	88.1%
老人保健	7億 650	5億7,665	81.6%	6億 133	85.1%
介護保険事業	46億7,123	36億4,957	78.1%	40億7,731	87.3%
後期高齢者医療事業	12億5,145	5億3,624	42.8%	10億8,361	86.6%
モーターボート競走事業	1,526億 937	1,394億2,665	91.4%	1,363億4,476	89.3%
土地区画整理事業	17億2,270	13億9,113	80.8%	13億1,713	76.5%
公共用地対策事業	1億3,530	1億7,443	128.9%	7,045	52.1%
下水道事業	31億3,900	14億8,997	47.5%	27億5,015	87.6%
三谷町財産区	4,570	4,642	101.6%	809	17.7%
西浦町財産区	1,420	1,373	96.7%	601	42.3%

企業会計

(単位：万円)

		水道			病院		
		予算現額	執行済額	執行率	予算現額	執行済額	執行率
収益的 収支	収入	19億1,140	18億5,415	97.0%	71億7,700	70億8,100	98.7%
	支出	18億2,120	17億7,365	97.4%	79億2,239	74億8,166	94.4%
資本的 収支	収入	2億3,894	2億2,774	95.3%	4億8,770	4億8,562	99.6%
	支出	11億2,602	9億5,233	84.6%	6億7,130	5億6,130	83.6%
概要		給水人口 83,477人 1日平均配水量 27,905㎡ 1日平均給水量 27,033㎡ 水道普及率 99.7%			(1日平均利用者数) 外来 696人 入院 241人 病床数 382床		

市債の状況

合計 495億6,980万円




会計名	借入残高(単位：万円)
一 般	240億8,236
土地区画整理	57億9,690
公共用地	6,085
下水道	84億2,628
水道	12億 334
病院	100億 7

市税の収納状況

合計 138億4,408万円

科目	収入済額(単位：万円)
市民税	53億3,293
固定資産税	64億3,715
軽自動車税	1億4,129
市たばこ税	6億8,838
特別土地保有税	0
入湯税	1億 375
都市計画税	11億4,058

市の財産

	土地 2,865,020㎡
	建物 383,483㎡
	有価証券 その他 146億5,370万円