

ごみの長さを計測できます。
30cmを超えると「粗大ごみ・大型可燃ごみ」です。



ごみ出し便利帳

R6
改訂版

ごみ出し3原則

- ①決められた曜日と時間に
(ごみ出し時間は朝6時～8時)
※早朝・夜間等のごみ出しは禁止です
- ②決められた場所に
(他の地区にごみを出すことはできません)
- ③決められた分別で出す
(ステーションには30cm以下のものしか出せません)
※一部例外もあります

燃やすごみステーション

毎週 ・ 曜日

資源ステーション

月2回(第 ・ の 曜日)

※詳しくは資源物収集カレンダー参照

お知らせとお願い

- ごみ分別アプリ「さんあ～る」の配信が
スタートしました。
▶詳しくは P 3
- スプレー缶の穴あけの処理が
不要になりました。
▶詳しくは P 5
- クリーンセンターへの搬入の際に
気をつけること。
▶詳しくは P 11
- 事業活動で発生したごみは、ステーションには
出せません。
▶詳しくは P 12
- ごみの減量にご協力をお願いします。
▶詳しくは P 17

ごみの分け方と出し方	P 1
ごみ分別アプリ	P 3
小型家電	
プラスチック製容器包装	P 4
ペットボトル	P 5
缶	
びん	P 6
金属類	
乾電池	
こわすごみ	P 7
埋めるごみ	
古紙	P 8
古着	
燃やすごみ	P 9
草木	
■ステーションに出せないもの	
粗大ごみ、大型可燃ごみ	P 10
軽トラック貸出制度	P 11
搬入の際に気をつけること	
事業系ごみ	P 12
■市で処理できないもの	
処理困難物	P 13
二輪車	
消火器	
リサイクル家電	P 14
ごみ・リサイクル関連施設	P 15
インクカートリッジ回収	P 16
廃天ぷら油の回収	
ごみの減量にご協力を	P 17
早見表	P 19

ごみの分け方と出し方

ごみ分別アプリ「さんあ〜る」の配信を開始しました。P 3

小型家電

回収ボックス or 黄色いかご

P 3

プラスチック製容器包装

黄色いネット

P 4

ペットボトル

緑のネット

P 5

缶

青いかご

P 5

びん

白いかご

P 6

金属類

茶色いかご

P 6

電池

オレンジのかご

P 6

こわすごみ

黄色いかご

P 7

埋めるごみ

赤いかご

P 7

古紙

かごの近く

P 8

紙パック

緑のかご

P 8

古着

かごの近く

P 8

燃やすごみ

黄色い指定袋

P 9

設置場所

アピタ蒲郡店 イオン蒲郡店
大塚公民館 三谷公民館
蒲郡市役所

資源ステーション(月に2回)

※プラスチック製容器包装だけは週1回

燃やすごみ
ステーション
(週2回)


ステーションに出せないもの

粗大ごみ・大型可燃ごみ P10

自己搬入か戸別収集

搬入量に制限があるもの P11

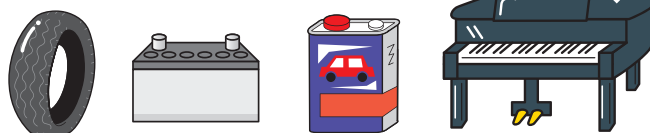
- せともの類
- がれき類
- 建具
- 建築廃材




事業系ごみ P12

市で処理できないもの


処理困難物 P13



二輪車 P13




消火器 P13



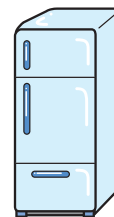
リサイクル家電 P14




テレビ



エアコン



冷蔵庫
冷凍庫



洗濯機
衣類乾燥機

ごみ分別アプリ さんあ〜るの配信を開始しました



アプリ内容

品目別の牽引や便利帳の閲覧、ごみ収集日のお知らせ機能など、ごみの分別を手軽に知ることができるアプリです。

また、蒲郡市からのお知らせも届くので台風時の収集中止や年末年始の収集日の変更など簡単に知ることができます。



ダウンロード方法

各ストアより「さんあ〜る」で検索しダウンロードしてください。また、上記のQRコードからもダウンロード可能です。

なお、無料アプリなので料金はかかりません。

初期設定

アプリダウンロード後、愛知県の蒲郡市からお住まいの住所を選択するだけで使用可能です。

小型家電はボックス回収もしています

小型家電対象品目

平成26年10月1日から、30cm以下の小型家電のボックス回収を行っております。

パソコン関連

- ・ノートパソコン
- ・ハードディスク
- ・メモリー
- ・キーボード
- ・マウス




通信機器

- ・携帯電話
- ・PHS ・スマートフォン
- ・タブレット
- ・電話機
- ・携帯型ラジオ



映像用機器

- ・デジタルカメラ
- ・ビデオカメラ
- ・携帯映像プレーヤー




音響機器

- ・携帯音楽プレーヤー
- ・ヘッドホン
- ・イヤホン
- ・ラジカセ
- ・ICレコーダー




ゲーム機等

- ・携帯ゲーム機
- ・電動のおもちゃ



その他

- ・電子辞書 ・電卓
- ・ヘアードライヤー
- ・電気カミソリ
- ・電子血圧計 ・電子体温計
- ・懐中電灯 ・時計 ・リモコン



出し方

- ・電池を取り除く ・袋等には入れない
- ・説明書や箱をはずす
- ・個人情報は事前に消去する



- ・回収ボックスに入れる（投入口に入るもの）
- ・資源ステーションの黄色いかご（こわすごみ）に入れる
- ・30cm以上のものは、クリーンセンターに直接持ち込む

回収にあたっての注意事項

- ・事業者から排出される小型家電は産業廃棄物であるため、対象外です。
- ・回収ボックスに投入した小型家電を返却することは出来ませんので、ご注意ください。
- ・回収ボックスは盗難防止のため施錠式となっています。また、収集後は国が認定をした小型家電認定業者へ処理依頼をしています。

回収ボックス

投入口の大きさ…30cm×15cm

設置場所

アピタ蒲郡店 イオン蒲郡店
大塚公民館 三谷公民館
蒲郡市役所



プラスチック製容器包装

資源ステーションの **黄色いネット** (週1回)



プラスチック製容器包装とは？

商品を取り出したり、中身を使い切った後に不要になる容器や包装のこと




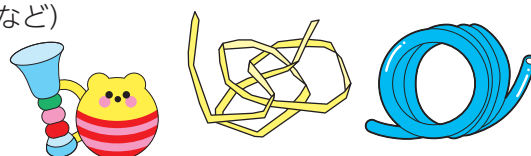
プラスチック製容器包装

- ・パック ・カップ ・フィルム
- ・ネット ・キャップ ・トレイ
- ・洗剤、シャンプーなどのボトル
- ・緩衝材 ・発泡スチロール



プラスチック製容器包装ではないもの

- ・汚れのとれないもの
- ・プラスチック製品（おもちゃ、バケツ、CD、テープなど）
- ・結束バンド ・PPバンド ・ハンガー
- ・ストロー ・スプーン ・フォーク



出し方

- ①中身を使い切る。 ②きれいに洗う
- ③透明な袋にいれて、黄色いネットに入れる。

※二重袋はやめましょう！

※30cmを超えるものは、クリーンセンターへ。



二重袋とは、プラスチック製容器包装を小さなレジ袋等に入れて、その袋をさらに大きな袋にまとめることです。リサイクル作業に支障をきたしますので、二重袋で出さないようお願いします。



Q&A

Q.どれくらい洗えばいいですか？

A.残った中身や汚れ・臭いがとれる程度です。汚いとリサイクル率を低下させ、さらに他のきれいなものまで汚してしまいます。マヨネーズやケチャップの入れ物といった汚れがとれにくいものは、燃やすごみとして出してください。

Q.プラスチック製品をプラごみにしないのはなぜですか？

A.プラスチック製容器包装のリサイクルは、「容器包装リサイクル法」という法律に基づき実施しています。リサイクルにかかる費用は、容器や包装を利用・製造する「特定事業者」が負担する仕組みになっています。このためプラスチック製品は、事業者が負担金を出していないなどの理由で、対象外となっています。

ペットボトル

資源ステーションの

緑のネット

(月に2回)

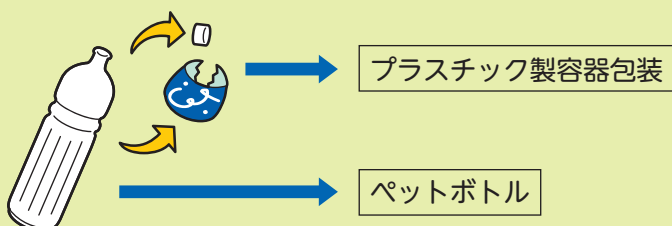


ジュースなどの飲料・しょうゆ・
みりん・めんつゆなどのペットボトル



出し方

- ①キャップとラベルをはずす。
 - ②中をすすぐ。
 - ③緑のネットに直接入れる。
- ※キャップとラベルはプラスチック製容器包装



間違いやすいもの

洗剤・シャンプーのボトル

▶プラスチック製容器包装 **P 4**



缶

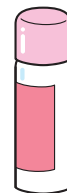

資源ステーションの

青いかご

(月に2回)



飲料・食料の缶
スプレー缶



出し方

- ①中をすすぐ。
- ②青いかごに直接入れる。

スプレー缶

- ①キャップをはずす
(キャップはプラスチック製容器包装)
- ②中身を使い切る。
- ③青いかごに直接入れる。

間違いやすいもの

大型の缶 (飲料水の缶が中にすっぽり入る程度の大きさのもの)

▶金属 **P 6**



スプレー缶の穴あけの処理が不要になりました

平成30年4月より穴あけ処理に伴う事故を防止するためスプレー缶の穴あけ処理が不要になりました。中身が入っていると、ごみ収集時に事故の危険性が高まりますので、今まで同様に中のガスを全て抜いてから、穴をあけずに月に2回の資源収集日の青いかごに出してください。ガスを抜く際は風通しのよい屋外で、周りに火気のないことを確認し、安全に十分注意して行ってください。



酒、ビール、ドリンク剤、ジャム、
コーヒー、調味料、化粧品などのびん



出し方

- ①キャップをはずす。 ②中をすすぐ。
- ③白いかごに直接出す。(袋に入れない)

キャップ

コルク製 ▶ 燃やすごみ **P 9**

金属製 ▶ こわすごみ **P 7**

プラスチック製 ▶ プラスチック製容器包装 **P 4**

間違えやすいもの

ガラス食器、割れたびん、陶磁器

▶ 埋めるごみ **P 7**



金属類

※なべやフライパンは30cm以上でもステーションに出せます。


主に金属で出来ているもの

なべ、やかん、フライパン、包丁、くぎ、
スプーン、フォーク、大型の缶、
針金、針金ハンガー、缶詰のふた、工具



出し方

- ・刃物やクギなど危ないものは
紙や袋でつつみ、
品名を記入する。



間違えやすいもの

傘、小型家電、飲み物のキャップ (金属製)

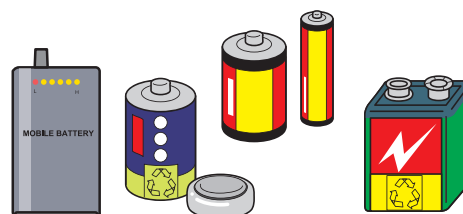
▶ こわすごみ **P 7**



乾電池



乾電池、ボタン電池、
小型充電式電池 (車やバイクのバッテリーは不可)
スマートフォンのバッテリー (リチウムイオン電池)



こわすごみ

資源ステーションの

黄色いかご

(月に2回)

※傘とハンガーは30cm以上でもステーションに出せます。

複数の素材(プラスチックや金属など)から出来ているもの

▶ 小型家電 **P 3**

傘、飲み物の金属キャップ



出し方

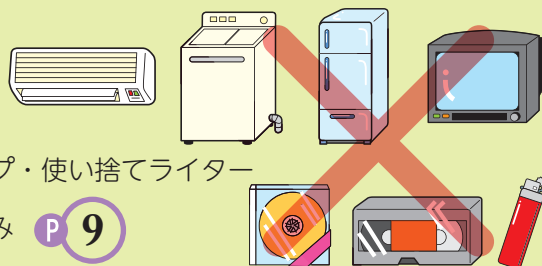
- ・コードは切らずに束ねる。
- ・電池は抜く。
- ・飲み物のキャップは洗う。



間違えやすいもの

リサイクル家電▶ステーションには出せません。 **P 14**

※30cm以下に分解しても出せません。



CD・テープ・使い捨てライター

▶ 燃やすごみ **P 9**

埋めるごみ

資源ステーションの


赤いかご

(月に2回)

※蛍光灯は30cm以上でもステーションに出せます。

ひとつの素材から出来ている、ガラス製品や陶磁器

陶磁器、ガラス、割れたびん、
蛍光灯、電球、水銀の体温計、
土・砂・ブロック



出し方

- ・食器は洗う。
- ・蛍光灯、電球は箱や筒に入れて割れないようにして出す。
- ・水銀体温計は紙や袋でつつみ、品名を記入する。

※一度に出す量は10kg程度にしてください。

間違えやすいもの

照明器具(30cm以上のもの)

▶ 粗大ごみ **P 10**

LED電球

▶ こわすごみ **P 7**



Q&A

Q.茶色と黄色と赤色のかごの区別が付きません。

A.イラストのように分別してください。

迷ったら、黄色いかごに
いれてください。

茶色いかご (金属)



黄色いかご (こわすごみ)



赤いかご (埋めるごみ)






新聞紙、ちらし、広告、ダンボール、雑誌 ▶ 雑がみ

P18

紙パック ▶

緑のかご



出し方

種類別にひもで束ねて、
資源ステーションに出す。


※紙パックは洗って開く。

※細かい雑がみは紙袋にいれてからひもでしばる。

※段ボールに入れて出すのは
やめましょう。

雨の日は
出さない

資源としての
価値が下がります




間違えやすいもの

裏が銀色の紙パック、ワックス加工紙、
カーボン紙、防水加工感熱紙、
ティッシュ箱のビニール部分

▶ 燃やすごみ P9



服、着物



出し方

ひもで束ねるか、
透明な袋に入れて
資源ステーションに出す。

雨の日は
出さない

資源として
利用できなくなります



間違えやすいもの

生地、シーツ、カーテン、枕、ふとん、座布団、
カーペット、かっぱ、はぎれ、足ふきマット

▶ 大型可燃ごみ P10



くつ、かばん、手袋、ベルト、靴下

▶ 燃やすごみ P9



Q&A

Q.衣類はすべて古着ですか？

A.作業着や使い古した衣類、汚れがひどいもの、動物(ペット)の毛がついたものは、30cm角に切って燃やすごみとして出してください。

※クリーンセンターに直接持ってくる場合は、30cm角に切らなくても大丈夫です。

燃やすごみ 指定袋にに入れて燃やすごみステーション(1週間に2回)



※30cm以下にして出してください。

生ごみ、貝殻、汚れた紙、汚れた衣類、ゴム・ビニール製品、皮革製品、プラスチック製品、紙おむつ、CD・テープ、汚れが取れないプラスチック製容器包装、特殊加工の紙製品、アルミホイル、草木、葉



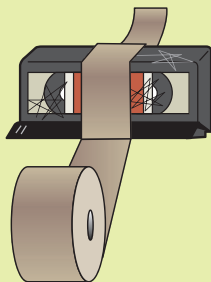
出し方

黄色半透明の指定袋に入れて、燃やすごみステーションに出す。

※テープ類（カセットテープ・ビデオテープなど）は、中のテープが出ないように、1本ずつガムテープかクラフトテープで1周以上巻いてください。

※生ごみはしっかりと水を切りましょう。

※ごみステーションにネットがある場合は、ネットをきちんとかぶせましょう。カラスがつついてごみが散乱するため、近隣の人が不快な思いをし、ステーションの場所の変更や廃止の原因になる場合があります。




間違えやすいもの

ふとん、座布団、カーペット

▶大型可燃ごみ **P10**

※丸めて30cm以下にしても出せません。



草木

※竹は長さ30cm以内に切って、直径5cm以上のものは4分割に縦割りする。

出し方

- ・枝をはらう。
- ・根の土は取り除く。

葉 ▶燃やすごみ

枝 長さ30cm・太さ5cm以内

▶燃やすごみ

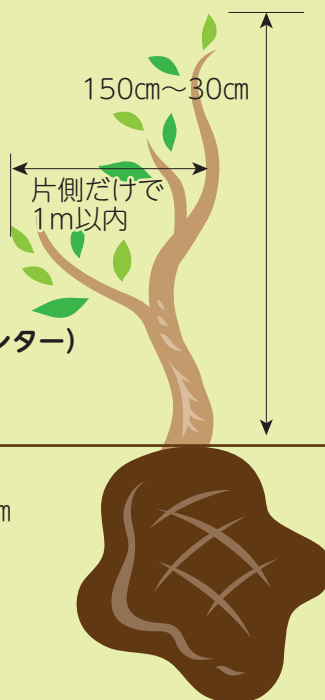
(直接搬入の場合はクリーンセンター)

長さ150cm・太さ15cm以内

▶一色不燃物最終処分場

根 土をはらい、長さ30cm・太さ5cm以内に切断して▶燃やすごみ

※竹は長さ30cm以内に切って、直径5cm以上のものは4分割に縦割りする。



ステーションに出す場合

少量

30cm・太さ5cm以内に切って、指定袋に入れて出す

※束ねて出すことはできません。

※量が多い場合は直接搬入してください。

▶軽トラックの貸し出し **P11**

直接搬入する場合

多量

長さと太さによって搬入先が異なります。

・長さ30cm・太さ5cm以内

▶クリーンセンター

・長さ150cm・太さ15cm以内

▶一色不燃物最終処分場

ステーションに出せないもの

30cm以上のもの※例外(ハンガー、傘、蛍光灯、なべ、フライパン)

粗大ごみ・大型可燃ごみ


クリーンセンターに運ぶ

粗大ごみ

家具 タンス、机、イス、ソファ、ベッドなど


家電 パソコン、扇風機、ストーブ、電子レンジ、電気ポット、照明器具、炊飯器、プリンタなど

その他 自転車、ベビーカー、スーツケース、一斗缶、ガスコンロ、レジャー用品、スプリングマットレスなど



大型可燃ごみ・枝 (30cm・太さ5cm以上)

ふとん、座布団、シーツ、カーテン、カーペット、たたみ、枕、クッション、マットレス薄手、大きなぬいぐるみなど



出し方① 自己搬入

料金：粗大ごみは100kgまで無料、大型可燃ごみは50kgまで無料、超えた場合は10kgにつき60円

場所：蒲郡市クリーンセンター（蒲郡市西浦町口田土1）
一色不燃物最終処分場（蒲郡市一色町下手張10-1）

詳しくは **P15**

引越しや片付けで出た大量のごみは、平日にクリーンセンターへ直接持ち込みしてください。



出し方② 戸別収集 (1点につき800円)

▶ 軽トラックの貸し出し

P11

オンラインで決済・予約ができます。 <https://logoform.jp/f/OV6op>



粗大ごみ戸別収集申込

電話予約の場合

① シール購入 (1枚800円)

事前にクリーンセンター・市役所(会計室)・公民館でシールを購入（現金のみ対応）してください。
※収集は、粗大ごみと大型可燃ごみに限り、原則縦横とも80cm以下、長さ180cm以下、重量100kg以下のものとしますが、これを超える場合は、事前にお問い合わせください。
※大小問わず1点につき1枚のシールが必要です。
例) ベッド…ベッドの枠（フレーム）とマットレスで、合計2枚必要です。
タンスやソファ…2つに分かれるタイプのものは、2枚必要です。

② 予約申込み 電話57-4100

収集を希望する日の前日の午後4時30分までに、予約をしてください。
※収集日は月曜日から金曜日（祝日を含む）

③ 収集

収集日の朝8時30分までに、シールの上半分の赤い部分を貼って戸外に出しておいてください。
収集時の在宅・立ち会いは不要ですが、時間の指定はできません。
※アパート・マンションの場合は1階外まで出してください。
※室内まで回収には伺えません。

ステーションに出せないもの

粗大ごみ等の運搬用車両を貸し出します

無料
事前予約制

- 1 利用日 平日及び日曜日・祝日(土曜日、年末年始を除く。) ※但し、資源回収団体に限り土曜日可
- 2 利用単位 午前・午後のどちらかで1日1回。 ※資源回収団体はこの限りではありません。
午前の部：9時から正午まで 午後の部：1時から4時まで
- 3 利用条件 ①市民が、市内のご自身のご家庭から出た粗大ごみや剪定枝などを蒲郡市クリーンセンター及び一色不燃物最終処分場に運ぶとき。 ※但し、剪定枝は平日のみ。
②資源回収団体育成奨励金交付事業に登録した団体が資源物を収集及び運搬するとき。
※事業者の方にはお貸ししていません。
- 4 予約申込 予約申し込み 利用日の30日前から前日までにオンライン予約してください。
※当日の予約はできません。
<https://logoform.jp/f/ShPiQ>
※ネット環境が無い場合は平日の午前8時30分から午後5時15分までに
クリーンセンターへ電話してください。
- 5 利用方法 運転免許証を持ってクリーンセンターへお越しください。申請書を記入後、車のかざをお渡しします。利用後は簡単な清掃を行い、車を返却していただきます。
- 6 その他
 - ・日曜日に燃やすごみは持ち込み出来ません。また貸出時間を過ぎた場合は、自身の車両等に積みかえて搬入、あるいは持ち帰っていただきますのでご注意ください。
 - ・車両は軽トラック（オートマチック車）です。



貸出軽トラック予約

クリーンセンターへの持ち込みの際に気をつけること

- 市のクリーンセンターでは**市内で発生したごみ、ご自身が排出したごみ**のみ持ち込むことが出来ます。そのため、入り口の計量棟にて、発生場所が市内であることの確認をさせていただいておりますので、担当職員へ身分証明書（運転免許証、マイナンバーカード等）や公共料金の明細書等の提示をお願いします。
- 資源物（缶、びん、ペットボトルなど）や燃やすごみを搬入する場合は、**あらかじめ分別をして**持ってきてください。分別が不十分な場合は、受け取れないこともあります。
例：燃やすごみと資源物が同じ袋や箱に混在している、ペットボトルのラベルがはがされていない、食器などの商品を箱に入ったまま持ってくるなど
- 車両破損等のトラブルを防ぐため、クリーンセンター内でのごみの荷降ろし作業を職員が手伝うことは、基本的には行っておりません。タンスやベッドなどの大きいもの・重いものを持ち込む際には、搬入者自身で荷降ろしが出来るよう、親族、友人等の同乗をお願いします。
- クリーンセンターの処理能力により、1日の搬入量を制限している品目があります。
 - ・布類（生地、端切れ、反物など）→1日1回10kgまで。 ※大量にある場合は事前にお問い合わせください。
 - ・せともの類（ガラス製品、陶磁器など）→平日(祝日含む)は、軽トラック1台分(約350kg)まで、日曜日は赤いかご半分(約10kg)まで
 - ・がれき類（コンクリートブロック、土、砂利、砂、石、レンガ、瓦、灰、セメントなど）や一部の建築廃材（成型木材、トタンなど自らが取り外したもの）→平日(祝日含む)は1日1回50kgまで、日曜日は赤いかご半分（約10kg）まで
 - ・建具（引き戸、雨戸、網戸、ガラス戸【枠付きのもの】、障子ふすまなど自らが取り外したもの）
→1日1回10枚まで
 - ・たたみ→1日1回20枚まで
※石や砂、土など元から自然にあるものは、ごみではありません。出来る限り、クリーンセンターに持ち込まずにお庭や畑などで活用をお願いします。

ステーションに出せないもの

事業系ごみ

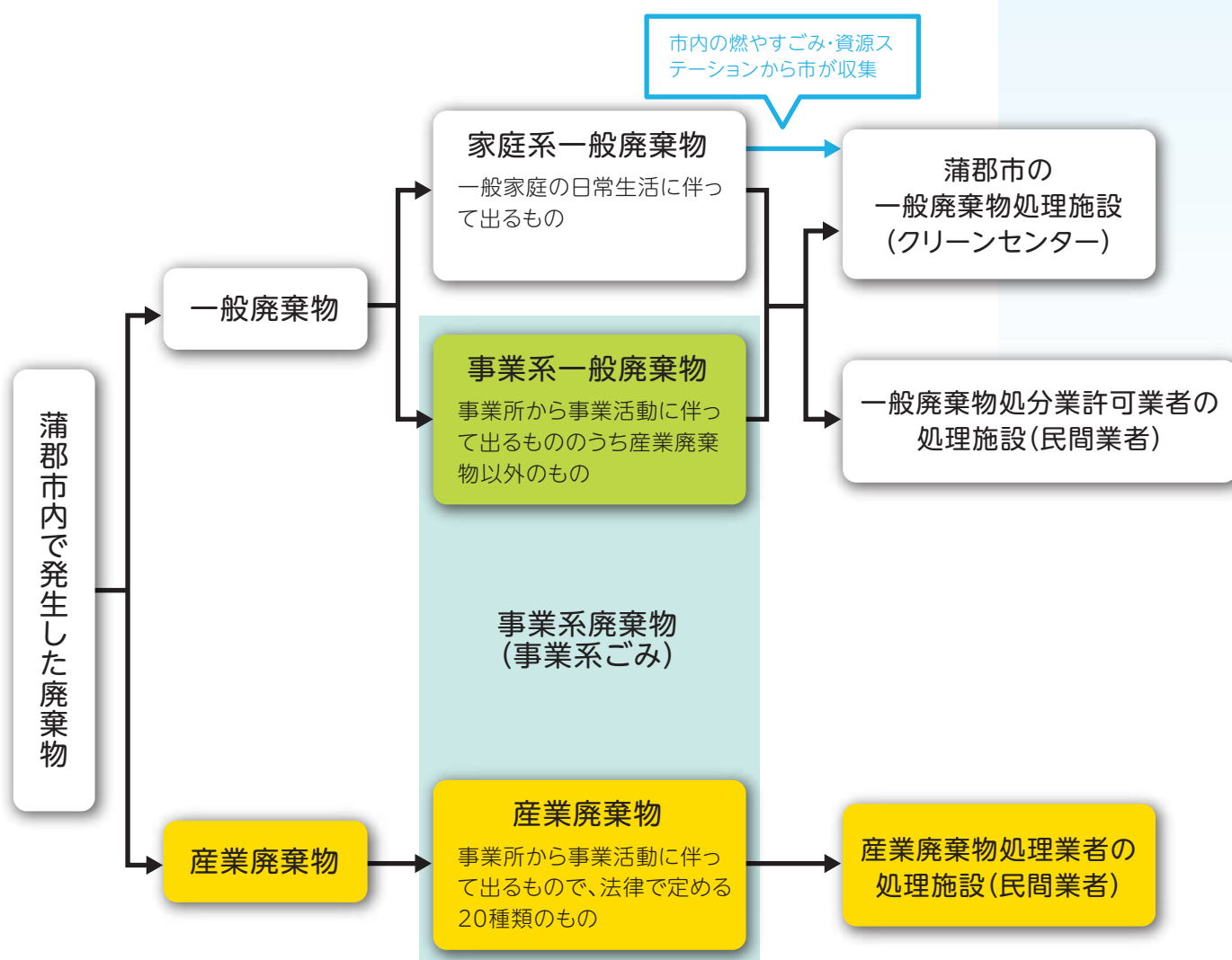
一般の家庭から出るごみと違い、会社やお店など事業活動に伴って生じたごみのことを、「事業系廃棄物(事業系ごみ)」といいます。事業活動に伴って出るごみは、自ら処理する責任があり、量や質に関わらず、地域のステーションには出すことはできません。

廃棄物の処理及び清掃に関する法律第3条では「事業者は、その事業活動に伴って生じた廃棄物を自らの責任において適正に処理しなければならない。」と規定されており、事業者の責務として以下の3点が挙げられています。

- ①事業活動に伴って排出されるごみは、事業者自らの責任で処理すること。
- ②発生したごみの再生利用等を行うことによりその減量に努めること。
- ③国や地方公共団体の施策に協力すること。

そのため、事業系廃棄物(事業系ごみ)は、「量」や「見た目」に関係なく総代・常会(町内会)が管理する燃やすごみステーション及び資源ステーションには出せません。

地域が管理するステーションは、家庭ごみを出すための場所であり、事業系廃棄物を出されても回収は行いません。周辺住民の迷惑になりますのでご注意ください。事業系廃棄物の処理についてはクリーンセンターや産業廃棄物処理業者等へ、お問い合わせください。



市で処理できないもの

処理困難物

自動車やバイクのタイヤ、バッテリー、エンジンオイル、自動車部品、ピアノ、耐火金庫、消火器、主成分がFRP(繊維強化プラスチック)の製品、液状の塗料、薬品、船舶、船舶部品、フロンガスが入っているもの、ボウリングの球、石こう、塩化ビニール製品など




販売店や廃棄物処理業者などにご相談ください。

二輪車

市では、バイク(原付～大型)の回収・処理を行っていません。

国内メーカー等16社が国内で販売したバイクは、「二輪車リサイクルシステム」で処分してください。



- ・指定引取場所へ持ち込む
- ・廃棄二輪車取扱店へ持ち込む ※別途収集・運搬料金が必要となります。

指定引取場所や廃棄二輪車取扱店は <http://www.jarc.or.jp/motorcycle/> で検索できます。

詳しくは、二輪車リサイクルコールセンター(TEL:050-3000-0727)へお問い合わせください。

消火器

消火器の処分は(社)日本消火器工業会が行っています。

詳しくはお近くの引き取り窓口へお問い合わせください。※リサイクルシール代及び運搬・保管費用が必要です。

引き取り窓口の探し方

消火器リサイクル推進センターのホームページ <http://www.ferpc.jp/accept/> で引き取りを行っている窓口を検索できます。

- ・引取りを依頼する場合… 特定窓口
- ・直接持ち込む場合… 特定窓口または指定引き取り場所
- ・郵送する場合… ゆうパック専用コールセンター0120-822-306

※電話での事前申し込みが必要です。

※全国一律税別2,200円(運送費用・リサイクルシール代含む)で回収を依頼出来ます。

<問合せ先>(社)日本消火器工業会(消火器リサイクル推進センター)

TEL:03-5829-6773 <http://www.ferpc.jp/>


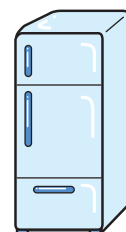



市で処理できないもの

リサイクル家電

家電4品目(テレビ、エアコン、冷蔵庫・冷凍庫、洗濯機・衣類乾燥機)を処分するときは、リサイクル料金を支払わなければなりません。

※分解しても出すことができません。



出し方

4 つあります

①販売店に引き取りを依頼する

買い替える店または購入した店に依頼してください

②リユース業者へ売り渡す

まだ使えるものは、リサイクルショップなどに売る

③自分で指定引取り場所に持ち込む

家電リサイクル券センターにてご確認ください。

消費者向けページ <https://www.rkc.aeha.or.jp/consumer/>

0120-319-640 (フリーダイヤル)

03-5249-3455 (有料 フリーダイヤルがつかない場合)

受付時間 午前9時～午後6時 (日・祝休)

④事業所に収集運搬を依頼する

市の許可を受けた一般廃棄物収集運搬業者に依頼してください

一般廃棄物収集運搬業者(出し方④)

①(有)ビソー環境 (蒲田市浜町)	0533-69-8110
②ヒラテ産業(有) (刈谷市)	0566-21-1456
③中部保全(株)幸田営業所 (幸田町)	0564-56-6161
④(株)明輝クリーナー (豊橋市)	0532-25-1026

リサイクル料金の目安

テレビ (16型以上)	2,916円
(15型以下)	1,836円
エアコン	972円
冷蔵庫・冷凍庫 (171 L 以上)	4,644円
(170 L 以下)	3,672円
洗濯機・衣類乾燥機	2,484円

※リサイクル料金は、メーカーや大きさにより料金が異なります。

詳しくは家電リサイクル券センターにお問い合わせください。

TEL : 0120-319640

ホームページ : <http://www.rkc.aeha.or.jp>

①④の場合は、引き取りの手数料や収集運搬料金が発生しますので、事前に事業所までお問い合わせください。

ごみ・リサイクル関連施設

■クリーンセンター TEL:0533-57-4100 FAX:0533-57-3924 蒲郡市西浦町口田土1番地

営業日	月曜日から金曜日、日曜日(祝日も営業しています) ※土曜日と年末年始は休みです ※年末年始カレンダーをご覧ください	
時間	午前9時から正午、午後1時から午後4時30分 ※日曜日、午前11時30分より込み具合により受け入れを停止する場合がございます。 分散搬入にご協力をお願いします。	
持ち込めるもの	燃やすごみ、資源物、こわすごみ、埋めるごみ、粗大ごみ、大型可燃ごみ ※日曜日は燃やすごみの持ち込みはできません。	
利用料金	燃やすごみ、こわすごみ、埋めるごみ、大型可燃ごみ	50kgまで無料、超えた場合は10kgにつき60円
	粗大ごみ	100kgまで無料、超えた場合は10kgにつき60円
	資源物	分別されていれば、重さに関係なく無料

引越しや片付けで出た大量のごみは、平日にクリーンセンターへ直接持ち込みして下さい。



■一色不燃物最終処分場 TEL:0533-57-1209 蒲郡市一色町下手張10-1

営業日	月曜日から金曜日(祝日も営業しています) ※土曜日、日曜日と年末年始は休みです※年末年始カレンダーをご覧ください	
時間	午前9時から正午、午後1時から午後4時30分	
持ち込めるもの	持ち込めるもの：草木のみ (枝をはらったもので、長さ30cm～150cm、太さ15cm以下) ▶草木 P 9 ※竹、根、成形木材(角材や杭、板など)は持ち込めません	
利用料金	50kgまで無料、超えた場合は10kgにつき60円	



■府相日曜資源拠点(日曜日のみ)

蒲郡市竹島町31-11南

※年末年始は変更の場合があります。

時間	午前9時から正午、 午後1時から午後4時30分
持ち込めるもの	資源物、こわすごみ、埋めるごみ (資源ステーションに出せるもの)
利用料金	無料



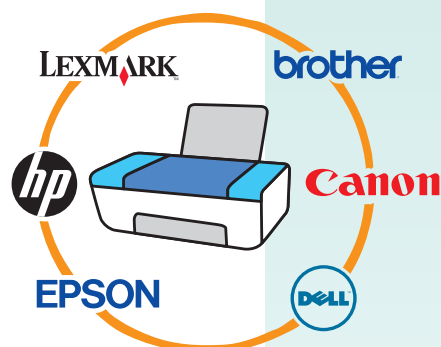
インクカートリッジ里帰りプロジェクト

インクカートリッジの回収から再資源化までのリサイクル活動を推進するプリンタメーカー6社による共同プロジェクトです。

蒲郡市はこのプロジェクトに参加し、使用済みインクカートリッジの回収を行っています。

回収対象

- ・ブラザー工業株式会社 (brother)
- ・キャノン株式会社 (Canon)
- ・デル株式会社 (DELL)
- ・セイコーエプソン株式会社 (EPSON)
- ・日本ヒューレット・パカード株式会社 (hp)
- ・レックスマークインターナショナル株式会社 (LEXMARK)



対象外

- ・事業者が排出するもの
- ・インクジェットプリンター以外のもの

回収箱の設置場所

- ・蒲郡市役所 1 階
- ・蒲郡郵便局

インクカートリッジ里帰りプロジェクト事務局 03-3572-6660



廃天ぷら油の回収

下記の3か所で、廃天ぷら油の回収を行っています。回収された廃油は精製し、再利用されます。

回収日

毎月10日の「天ぷらテンの日」
※10日が土、日、祝日、月曜日に当たる場合は翌日

回収時間

営業時間内

回収場所

Aコープ形原（蒲郡市形原町東欠ノ上24-1）
サーラプラザ蒲郡（蒲郡市港町22）
バロー蒲郡店（蒲郡市宮成町13番34号）

回収方法

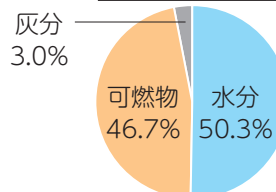
天かすや水分などが混入しないように、ペットボトルに入れてお持ちください。
回収の対象は、植物油のうち、なたね、大豆、コーン、ごま、ひまわり、米などで、ヤシ、パーム、ショートニングや動物系脂(牛脂、ラード)は対象外です。

ごみの減量にご協力をお願いします


①生ごみを減らす

ごみの成分のうちおよそ半分は水分で、そのほとんどは生ごみに含まれているものです。そのため生ごみを減らすことは、ごみの減量に非常に効果的です。

ごみの3成分



生ごみ減量の3ステップ



①はじめから濡らさない

野菜の皮むきなどは、新聞紙の上で。安易に三角コーナーやシンクにいれてしまうと、濡れる原因になります。濡れていなければ水を切る必要がなく、臭いやさわるときの不快感を軽減できます。



②水切りネットで絞る

水切りネットに入れて絞ると、15%ほど重さを減らすことができます。さわることに抵抗がある方は、ゴム手袋をはめたり、絞るためのグッズを活用しましょう。



③生ごみ処理機を使う

生ごみ処理機を使えば、生ごみを自家処理することができます。購入費に市からの補助を受けられます。

生ごみ処理機等の購入費を補助します




補助金の交付要件等

- 1 市内在住の方（市税を滞納していない人に限る。）
- 2 市内の業者（市が認める団体を含む）から購入し設置すること。
- 3 補助金額は購入金額の100分の45（百円未満切捨て）ただし限度額は下の表の通り
- 4 申請に必要なもの

- ①印鑑
- ②市内の事業所の領収書（申請者名が記入されていること）
- ③申請者名義の振込先（ゆうちょ銀行を除く金融機関）
- ④生ごみ処理機の場合は保証書

※世帯ごとの上限基数は、同一年度内の数です。年度が変われば、新たに申請をすることができます。ただし、領収書日付が前年度の場合は、申請を受け付けることが出来ませんので、ご注意ください。

■生ごみ処理機の種類と補助金額

種 類	上限額と要件	処理方法	特 徴
 ぼかし容器	1世帯2基まで 1基1,000円まで 容量9ℓ以上	バケツ型の密閉容器で、嫌気性微生物の力で生ごみを発酵する。	室内（台所）における。 密閉式のため、虫が発生しづらい。
 コンポスト	1世帯2基まで 1基3,000円まで 容量100ℓ以上	土の上に直接置いて、生ごみや土・枯葉・草などを入れると、地中の微生物が生ごみを分解する。	庭などにスペースがあれば経費も安く管理も簡単。
 生ごみ処理機	1世帯1基まで 1基15,000円まで	攪拌しながら加熱し、生ごみを乾燥・減少させる。	小型で台所における。 電気代がかかる。

② 雑がみの分別



古紙のうち、新聞紙・ダンボール・雑誌のほかに「雑がみ」も資源となるのをご存知ですか？ 雑がみを分別することで、燃やすごみを大幅に減らすことができます。

ノートの端切れやメモ、お菓子の箱や封筒など、日常生活でよくでるもので細かいものは、紙袋に入れて縛って出しましょう。

雑がみの例



プリント



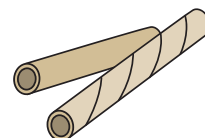
ティッシュの箱



パンフレット



ノート



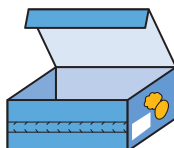
ラップの芯



封筒



包装紙



箱紙



紙袋

出し方

紙袋に入れるか、雑誌に挟んで縛って出す

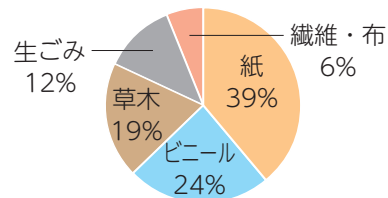
③ プラごみの分別



燃やすごみのうち、24%はビニールで、そのほとんどはプラスチック製容器包装（プラごみ）です。

プラごみをきちんと分別することで、燃やすごみのかさは半分以下になります。

燃やすごみ乾燥後の内訳



燃やすごみはこれだけ！

- ・ 割りばし
- ・ みそ汁のカップ
- ・ つまようじ
- ・ お弁当の仕切り(バラ)



ごみの分別早見表（あいうえお順）

	品 目	分 類	出し方・ワンポイント
あ	IH コンロ	粗大ごみ	ビルトインタイプは販売店・取り付け業者に相談してください
	アイロン	小型家電・こわすごみ	
	アイロン台	粗大ごみ	
	アクセサリ	こわすごみ	
	アコーディオンカーテン	粗大ごみ	
	足元マット	燃やすごみ	30cm 以上はクリーンセンターへ
	アタッシュケース	こわすごみ	30cm 以上はクリーンセンターへ
	網	大型可燃ごみ	直接クリーンセンターに持ち込んでください 30cm 以内に切断すれば燃やすごみ
	編み機	粗大ごみ	
	アルミ缶	缶	中身を使い切り、中をすすぐ
	アルミホイル（アルミガード、アルミ製皿）	燃やすごみ	大きいものは 30cm 以内に切断する。洗ってあり、きれいなものは金属
	アンテナ（テレビ用）	粗大ごみ	一般家庭用に限る
	アルバム	燃やすごみ	30cm 以上はクリーンセンターへ
	アンプ	粗大ごみ	30cm 以内ならこわすごみ
い	石	埋めるごみ	搬入量に制限があります（がれき類）▶ 11 ページ
	衣装ケース	粗大ごみ	
	椅子（木製・金属製）	粗大ごみ	
	一輪車	粗大ごみ	
	一斗缶（ポリ製・ブリキ製）	粗大ごみ	中身を使い切り、キャップ（栓）をはずし、中をきれいに する
	糸	燃やすごみ	30cm 以内に切断する
	犬小屋	粗大ごみ	
	衣類	古着	汚れ、動物の毛がついたものは、30cm 以内に切断して燃 やすごみ
	入れ歯	こわすごみ	
	印鑑（木製）	燃やすごみ	
	印鑑箱	こわすごみ	
	インクカートリッジ	※販売店等の回収箱へ（市役所 1 階でも回収しています）▶ 16 ページ	
	インクリボン	燃やすごみ	中のテープが出ないように 1 本ずつ粘着テープなどで 1 周以上巻く
う	植木鉢（せともの製）	埋めるごみ	搬入量に制限があります（せともの類）▶ 11 ページ
	植木鉢（プラスチック製）	燃やすごみ	30cm 以上はクリーンセンターへ
	浮輪	大型可燃ごみ	直接クリーンセンターに持ち込んでください 30cm 以内に切断すれば燃やすごみ
	ウッドデッキ	粗大ごみ	搬入量に制限があります（建築廃材）▶ 11 ページ
	うちわ	燃やすごみ	30cm 以内に切断する
	腕時計	小型家電・こわすごみ	
	乳母車	粗大ごみ	
え	エアコン	※クリーンセンターでは処理できません。▶リサイクル家電 14 ページ	
	液晶テレビ	※クリーンセンターでは処理できません。▶リサイクル家電 14 ページ	
	（樹木の）枝・葉	燃やすごみ	※枝をはらい、長さ 30cm 以内で太さ 5cm 以内に切断する。 ▶ 草木 9 ページ
	絵の具のチューブ（金属製）	金属	中身を使い切る
	絵の具のチューブ（プラ製）	プラスチック製容器包装	中身を使い切り、中をすすぐ。汚れの取れないものは燃や すごみへ
	FRP（繊維強化プラスチック）製品	※クリーンセンターでは処理できません。販売店等へ相談してください	
	LED 電球	こわすごみ	
	エレキギター	粗大ごみ	

品 目		分 類	出し方・ワンポイント
え	エレクトーン（電子ピアノ）	粗大ごみ	
	園芸用吸水スポンジ	燃やすごみ	30cm 以内に切断する
	エンジンオイル	※クリーンセンターでは処理できません。販売店等へ相談してください	
	縁台	粗大ごみ	
	延長コード（室内用）	こわすごみ	切らずに束ねて出す
	鉛筆	燃やすごみ	
	鉛筆削り	こわすごみ	
お	オートバイ	※クリーンセンターでは処理できません。販売店等へ相談してください ▶ 13 ページ	
	オープンレンジ	粗大ごみ	
	オイルヒーター	粗大ごみ	
	落ち葉	燃やすごみ	
	お茶の缶	金属	
	おまる	粗大ごみ	汚物は取り除く
	おもちゃ	こわすごみ	30cm 以上はクリーンセンターへ、乾電池は抜いてください
	おもり（釣り具）	金属	紙や袋で包み、品名を記入する
	オルガン	粗大ごみ	
	温度計（水銀製）	埋めるごみ	紙や袋で包み、品名を記入する
か	温度計（デジタル製）	小型家電・こわすごみ	電池は取り除く
	カーテン（布製等）	大型可燃ごみ	おもりと金属をはずし、直接クリーンセンターに持込してください
	カーテンレール（金属製）	粗大ごみ	
	カーペット	大型可燃ごみ	直接クリーンセンターへ持込してください
	カーボン紙	燃やすごみ	※古紙には出せません
	カーナビ・カーステレオ	こわすごみ	30cm 以上はクリーンセンターへ
	貝殻	燃やすごみ	一般家庭から出る少量のもの
	懐中電灯	こわすごみ	電池は取り除いてオレンジのかご
	カイロ（金属製）	こわすごみ	使い捨てカイロは燃やすごみ
	鏡	埋めるごみ	30cm 以上はクリーンセンターへ
	かざり（南京錠等）	金属	
	額縁	こわすごみ	30cm 以上はクリーンセンターへ
	掛け時計	粗大ごみ	電池は取り除く
	傘	こわすごみ	30cm を超えても利便性を図るためステーションに出せます
	菓子缶	金属	
	加湿器	こわすごみ	30cm 以上はクリーンセンターへ
	菓子の容器（紙製）	古紙	折りたたんでください
	菓子の容器（プラ製）	プラスチック製容器包装	
	ガス釜	粗大ごみ	
	ガスコンロ（ガステーブル）	粗大ごみ	電池は取り除く。ビルトインタイプは販売店・取り付け業者に相談してください。
	ガスストーブ	粗大ごみ	
	カセットテープ	燃やすごみ	中のテープが出ないようにケースに入れて 1 本ずつ粘着テープなどで 1 周以上巻く
	カセットボンベ	缶	必ず中身を使い切る ▶ 5 ページ
	カッター類の刃	金属	紙や袋で包み、品名を記入する
	（雨）カッパ	大型可燃ごみ	直接クリーンセンターに持ち込んでください 30cm 以内に切断すれば燃やすごみ
	カップ麺の容器（プラ製）	プラスチック製容器包装	中をすすぐ（汚れが取れないものは燃やすごみ）
	カップ麺の容器（紙製）	燃やすごみ	加工がされているため古紙には出せません
	かなづち	金属	
	加熱式タバコ	オレンジのかご	
	カバン	こわすごみ	30cm 以上はクリーンセンターへ
	画鋸	金属	紙や袋で包み、品名を記入する
	花びん（せともの類）	埋めるごみ	30cm 以上はクリーンセンターへ 搬入量に制限があります（せともの類） ▶ 11 ページ

品 目		分 類	出し方・ワンポイント
か	壁紙	燃やすごみ	30cm 以上はクリーンセンターへ
	鎌	こわすごみ	30cm 以上はクリーンセンターへ
	紙おむつ	燃やすごみ	便は取り除く
	紙くず	古紙	紙袋にまとめてステーションに出す
	カミソリ	こわすごみ	すべて金属製の場合は金属へ。刃のガードがある場合はつけて出す
	カミソリの替え刃	こわすごみ	紙や袋で包み、品名を記入する
	髪の毛	燃やすごみ	30cm 以内に切断する
	紙パック	古紙（緑のかご）	洗って乾かし開いて出す 内側が銀箔のもの・外も中も茶色のものは燃やすごみへ
	紙（本）類	古紙	散らばらないように束ねて出す
	ガムテープ（布製・紙製）	燃やすごみ	
	カメラ	小型家電・こわすごみ	
	カラーボックス	粗大ごみ	
	ガラス製品	埋めるごみ	搬入量に制限があります（せともの類）▶ 11 ページ
	革製品（さいふ等）	燃やすごみ	30cm 以上はクリーンセンターへ
	瓦	埋めるごみ	搬入量に制限があります（がれき類）▶ 11 ページ
	（衣類）乾燥機	※クリーンセンターでは処理できません。▶ リサイクル家電 14 ページ	
	（食器）乾燥機	粗大ごみ	ビルトインタイプは販売店・取り付け業者に相談してください
	乾燥剤	燃やすごみ	
	缶詰類の缶	缶	中身を使い切り、中をすすぐ
	乾電池	電池（オレンジのかご）	
き	感熱紙	燃やすごみ	30cm 以上はクリーンセンターへ
	キーボード（パソコン）	小型家電・こわすごみ	30cm 以上はクリーンセンターへ
	キーボード（電子オルガン）	粗大ごみ	
	キーホルダー	こわすごみ	
	ギター	粗大ごみ	
	着物	古着	帯も古着に出せます
	脚立	粗大ごみ	
	キャップ（金属製）	こわすごみ	※金属のかごには入れないで下さい
	キャップ（プラ製）	プラスチック製容器包装	※ペットボトルのキャップは、エコキャップとして回収しています（市役所 1 階）
	牛乳パック	古紙（緑のかご）	洗って乾かし開いて出す
	鏡台	粗大ごみ	
	金魚鉢（ガラス製）	埋めるごみ	30cm 以上はクリーンセンターへ
	金魚鉢（プラスチック製）	燃やすごみ	30cm 以上はクリーンセンターへ
	金属たわし	金属	
	空気入れ（自転車用）	粗大ごみ	
	空気清浄機	こわすごみ	30cm 以上はクリーンセンターへ
<	クーラーボックス	粗大ごみ	30cm 以内はこわすごみ
	くぎ・クリップ	金属	紙や袋で包み、品名を記入する
	草	燃やすごみ	30cm 以内に切断する→草木（9 ページ）
	草刈機	粗大ごみ	
	薬（錠剤）	燃やすごみ	ケース、フィルムはプラスチック製容器包装
	口紅	こわすごみ	
	靴（布製・革製・合成皮革等）	燃やすごみ	30cm 以上はクリーンセンターへ
	靴（複合素材のもの）	こわすごみ	30cm 以上はクリーンセンターへ
	クッキングペーパー	燃やすごみ	30cm 以内に切断する
	くつ下	燃やすごみ	

	品 目	分 類	出し方・ワンポイント
く	クッション	大型可燃ごみ	クリーンセンターへ直接持ち込んでください 30cm 以内に切断すれば燃やすごみ
	クリアファイル	燃やすごみ	30cm 以内に切断する
	クリーニングの袋	燃やすごみ	30cm 以内に切断する※プラスチック製容器包装ではない
	車椅子	粗大ごみ	
	クレヨン	燃やすごみ	
	グローブ	燃やすごみ	
	グローランプ（点灯管）	埋めるごみ	プラスチック製はこわすごみ
け	ゲーム機	小型家電・こわすごみ	電池は取り除く、30cm 以上はクリーンセンターへ
	ゲームソフト	こわすごみ	CD・DVD 型のはケースごと燃やすごみ
	蛍光管	埋めるごみ	割れないように紙ケースに入れる 30cm を超えても利便性を図るためステーションに出せます
	携行缶	金属	30cm 以上はクリーンセンターへ
	珪藻土マット	埋めるごみ	
	携帯電話	小型家電・こわすごみ	バッテリーは取り出して電池のかご
	毛糸玉	燃やすごみ	30cm 以内に切断する
	毛皮類	大型可燃ごみ	直接クリーンセンターへ持ち込んでください 30cm 以内に切断すれば燃やすごみ
	消しゴム	燃やすごみ	ケースは雑がみ
	化粧品の容器（金属製）	金属	中身を使い切る
	化粧品の容器（プラ製）	プラスチック製容器包装	中身を使い切る
	化粧品のびん	びん	中身を使い切り、キャップ（栓等）をはずす
	下駄箱	粗大ごみ	
	健康器具	粗大ごみ	
こ	こいのぼり	大型可燃ごみ	金属部分をはずし、直接クリーンセンターへ持込してください
	工具類（金属製）	金属	30cm 以上はクリーンセンターへ
	ゴーグル	燃やすごみ	複合素材のものはこわすごみ
	（電気）コード類	こわすごみ	切らずに束ねて出す
	ござ（い草製）	大型可燃ごみ	直接クリーンセンターへ持込してください
	こたつ	粗大ごみ	
	コップ（せともの・ガラス製）	埋めるごみ	搬入量に制限があります（せともの類）▶ 11 ページ
	コップ（プラスチック製、木製、紙製）	燃やすごみ	
	コップ（金属製）	金属	
	粉ミルクの缶	金属	
	ゴム製品（タイヤを除く）	燃やすごみ	30cm 以上はクリーンセンターへ
	米びつ	粗大ごみ	
	米袋（紙製）	古紙	内側がビニールのものは 30cm 以内に切断して燃やすごみ
	米袋（プラ製）	プラスチック製容器包装	
	ゴルフクラブ・バッグ	粗大ごみ	
	ゴルフボール	燃やすごみ	
	コンクリートブロック	埋めるごみ	搬入量に制限があります（がれき類）▶ 11 ページ
	コンタクトレンズ	燃やすごみ	
	コンパクト（化粧用）	こわすごみ	
さ	サーフボード	粗大ごみ	
	座いす	粗大ごみ	
	サインペン（金属製）	こわすごみ	
	サインペン（プラスチック製）	燃やすごみ	
	酒の容器（紙パック）	燃やすごみ	内側が銀箔のもの
	雑誌・広告・カタログ	古紙	散らばらないように束ねて出す
	殺虫剤	缶	必ず中身を使い切って出す▶ 5 ページ
	ざぶとん	大型可燃ごみ	直接クリーンセンターに持ち込みしてください 30cm 以内に切断すれば燃やすごみ

	品 目	分 類	出し方・ワンポイント
さ	ざる（金属製）	金属	30cm 以上はクリーンセンターへ
	ざる（プラスチック製）	燃やすごみ	30cm 以上はクリーンセンターへ ※プラスチック製容器包装ではない
	サングラス	こわすごみ	
	残飯	燃やすごみ	
	三輪車	粗大ごみ	
し	シーツ	大型可燃ごみ	直接クリーンセンターに持込してください 30cm 以内に切断すれば燃やすごみ
	C D	燃やすごみ	ケースも燃やすごみ
	磁気カード	燃やすごみ	
	色紙	燃やすごみ	※古紙には出せません
	磁石	金属	
	下着類	古着	
	湿布薬	燃やすごみ	
	自転車	粗大ごみ	電動自転車を含む
	自転車の空気入れ器	こわすごみ	30cm 以上はクリーンセンターへ
	自転車のチューブ	大型可燃ごみ	直接クリーンセンターに持ち込んでください 30cm 以内に切断し、金属部分はずせば燃やすごみ
	シニアカー（電動）	※クリーンセンターでは処理できません。販売店等へ相談してください	
	シニアカー（手押し）	粗大ごみ	
	シャープペンシル	こわすごみ	
	写真	燃やすごみ	30cm 以上のものは切断して出す
	砂利	埋めるごみ	搬入量に制限があります（がれき類）▶ 11 ページ
	シャンプー容器（プラ製）	プラスチック製容器包装	中身を使い切り、中をすすぐ
	じゅうたん	大型可燃ごみ	直接クリーンセンターに持込してください 30cm 以内に切断すれば燃やすごみ
	朱肉（スタンプ台）	こわすごみ	
	樹木	燃やすごみ	※枝をはらい、長さ 30cm 以内で太さ 5cm 以内に切断する。 ▶ 草木 9 ページ
	シュレッダー紙	燃やすごみ	
	消火器	※クリーンセンターでは処理できません。販売店等へ相談してください▶ 13 ページ	
	障子	粗大ごみ	搬入量に制限があります（建具）▶ 11 ページ
	障子紙	燃やすごみ	30cm 以上はクリーンセンターへ
	照明器具（プラスチック製）	粗大ごみ	蛍光灯、電球、グローランプは取り除く
	食用油の缶	缶	中身を使い切り、中をすすぐ 30cm 以上はクリーンセンターへ
	食用油の容器（プラ製）	プラスチック製容器包装	中身を使い切り、中をすすぐ 汚れが取れないものは燃やすごみ
	除湿剤（プラスチック製）	燃やすごみ	水は抜く
	食器（せともの・ガラス製）	埋めるごみ	搬入量に制限があります（せともの類）▶ 11 ページ
	食器（プラスチック製・木製・紙製）	燃やすごみ	30cm 以上はクリーンセンターへ
	食器（金属）	金属	30cm 以上はクリーンセンターへ
	食器洗浄機（卓上）	粗大ごみ	ビルトインタイプは販売店・取り付け業者に相談してください
	新聞紙	古紙	散らばらないように束ねて出す
す	水槽	粗大ごみ	
	水中ポンプ（洗濯機用）	小型家電・こわすごみ	30cm 以上はクリーンセンターへ
	水筒	金属	プラスチック製は燃やすごみ
	炊飯器	粗大ごみ	
	スーツ	古着	
	スーツケース	粗大ごみ	
	スキー板・ストック・靴	粗大ごみ	
	スキーウエア	古着	

品 目		分 類	出し方・ワンポイント
す	スケートボード・靴	粗大ごみ	
	すずり	埋めるごみ	プラスチック製は燃やすごみ
	すだれ	粗大ごみ	直接クリーンセンターに持込してください
	スチール缶	缶	中身を使い切り、中をすすぐ
	ストッキング	燃やすごみ	30cm 以内に切断する
	ストロー	燃やすごみ	※プラスチック製容器包装ではない
	砂	埋めるごみ	搬入量に制限があります（がれき類）▶ 11 ページ
	スノーボード・靴	粗大ごみ	
	すのこ	粗大ごみ	
	スピーカー	小型家電・こわすごみ	30cm 以上はクリーンセンターへ
	スプリングマットレス	粗大ごみ	
	スプレー缶	缶	必ず中身を使い切る▶ 5 ページ
	スポンジ	燃やすごみ	30cm 以内に切断する
	炭	燃やすごみ	30cm 以内に砕き、水に浸して乾かしてから出す
	スリッパ	燃やすごみ	
せ	生理用品	燃やすごみ	
	石油ストーブ	粗大ごみ	電池は取り除き、燃料は使い切る
	石鹼	燃やすごみ	
	石膏ボード	※クリーンセンターでは処理できません。販売店等へ相談してください	
	せともの類	埋めるごみ	搬入量に制限があります（がれき類）▶ 11 ページ
	セメント	埋めるごみ	搬入量に制限があります（がれき類）▶ 11 ページ
	セロハンテープ	燃やすごみ	
	洗剤の箱（紙製）	古紙	
	洗剤の容器（プラスチック製）	プラスチック製容器包装	
	扇子	燃やすごみ	
	洗濯機	※クリーンセンターでは処理できません。▶ リサイクル家電 14 ページ	
	洗濯はさみ	こわすごみ	
	扇風機	粗大ごみ	
そ	洗面器	燃やすごみ	ホーロー・金属性は金属、30cm 以上はクリーンセンターへ
	造花（針金入り）	こわすごみ	30cm 以上はクリーンセンターへ
	造花（プラスチック製）	燃やすごみ	30cm 以上はクリーンセンターへ
	ぞうきん	燃やすごみ	30cm 以内に切断して出す
	掃除機	粗大ごみ	紙パックは取り除き、燃やすごみ
	ソファ	粗大ごみ	
	そり（子供用玩具）	粗大ごみ	
た	そろばん	こわすごみ	
	（電子）体温計	小型家電・こわすごみ	電池は取り除く
	（水銀）体温計	埋めるごみ	紙や袋に包んで、品名を記入する
	耐火金庫	※クリーンセンターでは処理できません。販売店等へ相談してください	
	体重計	粗大ごみ	30cm 以内はこわすごみ
	耐熱ガラス食器	埋めるごみ	搬入量に制限があります（せともの類）▶ 11 ページ
	タイヤ（自動車等）	※クリーンセンターでは処理できません。販売店等へ相談してください	
	タイヤチェーン（金属製）	金属	30cm 以上はクリーンセンターへ
	タイヤチェーン（非金属製）	粗大ごみ	
	太陽温水器	※クリーンセンターでは処理できません。販売店等へ相談してください	
	タイル（破片）	埋めるごみ	搬入量に制限があります（がれき類）▶ 11 ページ
	タオル（汚れたもの）	燃やすごみ	30cm 以内に切断する
	タオル（汚れのないもの）	古着	
	タオルケット	大型可燃ごみ	直接クリーンセンターに持込してください 30cm 以内に切断すれば燃やすごみ
	竹	燃やすごみ	長さ 30cm 以内に切断し、直径 5cm 以上のもは 4 分割に縦割りする。※長いものはクリーンセンターで処理できません

品 目		分 類	出し方・ワンポイント
た	たたみ	大型可燃ごみ	直接クリーンセンターに持込してください 搬入量に制限があります。▶ 11 ページ
	脱脂綿	燃やすごみ	
	脱臭剤	燃やすごみ	
	建具類	粗大ごみ	搬入量に制限があります（建築廃材）▶ 11 ページ
	タバコの吸殻	燃やすごみ	
	タバコの箱	古紙	外装フィルムはプラスチック製容器包装
	卵のから	燃やすごみ	
	卵のパック（プラ製）	プラスチック製容器包装	紙製は古紙
	たわし	こわすごみ	金属製は金属
	たんす	粗大ごみ	
	ダンボール	古紙	ビニール・ロウ付きは、30cm 以内に切断して燃やすごみ
	タッパー（保存容器）	燃やすごみ	30cm 以上はクリーンセンターへ
ち	地球儀	粗大ごみ	30cm 以内はこわすごみ
	チャイルドシート	粗大ごみ	
	注射器（医療系の針）	※クリーンセンターでは処理できません。販売店・病院等へ相談してください 非医療系の場合、プラスチック製は燃やすごみ、針は金属	
	チューナーレステレビ	粗大ごみ	
	調味料のびん	びん	中身を使い切り、キャップ（栓等）をはずし、中をすすぐ
	調味料の容器（プラ製）	プラスチック製容器包装	中身を使い切り、中をすすぐ（汚れが取れないものは燃やすごみ）
	調理器具（せともの・ガラス製）	埋めるごみ	搬入量に制限があります（せともの類）▶ 11 ページ
	調理器具（プラスチック製・木製・紙製）	燃やすごみ	30cm 以上はクリーンセンターへ
	調理器具（金属製）	金属	30cm 以上はクリーンセンターへ
	チョーク	燃やすごみ	
つ	チラシ類	古紙	散らばらないように束ねて出す
	使い捨てカイロ	燃やすごみ	
	使い捨てライター	燃やすごみ	中身を使い切り、ガスを抜ききる
	机	粗大ごみ	
	土	埋めるごみ	搬入量に制限があります（がれき類）▶ 11 ページ
	爪きり	こわすごみ	
	釣り竿	粗大ごみ	糸は 30cm 以内に切断し、燃やすごみへ
て	釣り針	金属	紙や袋に包んで、品名を記入する
	D V D	燃やすごみ	ケースも燃やすごみ
	テーブルクロス	大型可燃ごみ	30cm 以内に切断すれば燃やすごみ
	ティッシュペーパー	燃やすごみ	※箱は雑がみで出す
	手提げ金庫	こわすごみ	30cm 以上はクリーンセンターへ
	手提げ袋（紙製）	古紙	
	手提げ袋（布製）	燃やすごみ	30cm 以内に切断する
	鉄アレー	金属	
	手筒花火	縄は 30cm 以内に切断、竹は長さ 30cm 以内に切断し、直径 5cm 以上のものは 4 分割後、縦割りして燃やすごみ。紙管は直接クリーンセンターへ搬入	
	テニスラケット	粗大ごみ	ケースは 30cm 以内に切断して燃やすごみ
	手袋、軍手	燃やすごみ	
	テレビ	※クリーンセンターでは処理できません。▶ リサイクル家電 14 ページ	
	テレホンカード	燃やすごみ	
	電気釜	粗大ごみ	
	電気かみそり	小型家電・こわすごみ	電池は取り除く
	電気ストーブ	粗大ごみ	
	電気毛布	大型可燃ごみ	直接クリーンセンターに持込してください
	電球・ランプ	埋めるごみ	割れないように紙ケースに入れる※ LED はこわすごみ
	電子オルガン（キーボード）	粗大ごみ	
	電子タバコ	オレンジのかご	

品 目		分 類	出し方・ワンポイント
て	電子レンジ	粗大ごみ	
	電線・電気コード	こわすごみ	切らずに束ねて出す
	電卓	小型家電・こわすごみ	電池は取り除く
	テント	粗大ごみ	布と支柱を分ける
	電動ハブラシ	オレンジのかご	
	てんぷら廃油	燃やすごみ	※紙等に染み込ませて出す。 また、廃油をリサイクルしている団体があります ▶ 16 ページ
	電話機	小型家電・こわすごみ	30cm 以上はクリーンセンターへ、ファックス機能つきも可
と	トイレブラシ（プラスチック製）	粗大ごみ	30cm 以内は燃やすごみ
	陶磁器	埋めるごみ	30cm 以上はクリーンセンターへ 搬入量に制限があります（せともの類） ▶ 11 ページ
	籐製品	燃やすごみ	30cm 以上はクリーンセンターへ
	トースター	こわすごみ	30cm 以上はクリーンセンターへ
	時計	小型家電・こわすごみ	30cm 以上はクリーンセンターへ
	土鍋	埋めるごみ	30cm 以上はクリーンセンターへ 搬入量に制限があります（せともの類） ▶ 11 ページ
	ドライヤー	小型家電・こわすごみ	
	塗料	※クリーンセンターにお問い合わせください。	
	塗料容器（小さい缶）	金属	中身を使い切り、中をきれいにする
	トレイ（プラ製）	プラスチック製容器包装	
	ドレッサー（鏡台）	粗大ごみ	
	トロフィー	こわすごみ	30cm 以上はクリーンセンターへ
な	ナイフ・刃物・包丁	金属	紙や袋で包み、品名を記入する。プラスチック製は破碎ごみ
	長靴	大型可燃ごみ	30cm 以内に切断すれば燃やすごみ
	納豆の容器（プラ製）	プラスチック製容器包装	汚れが取れないものは燃やすごみ
	なべ	金属	30cm を超えても利便性を図るためステーションに出せます
	生ごみ	燃やすごみ	
に	入浴剤の入れ物（プラ製）	プラスチック製容器包装	中身を使い切り、中をすすぐ 金属製は金属
	人形（複合素材のもの）	こわすごみ	
	人形	燃やすごみ	30cm 以上はクリーンセンターへ
	人形ケース（ガラス製）	埋めるごみ	30cm 以上はクリーンセンターへ
ぬ	ぬいぐるみ	燃やすごみ	30cm 以上はクリーンセンターへ
	ぬいぐるみ（複合素材のもの）	こわすごみ	30cm 以上はクリーンセンターへ 電池が入っているものは取り除く
	布類	大型可燃ごみ	30cm 以内に切断すれば燃やすごみ 搬入量に制限があります（布類） ▶ 11 ページ
ね	ネクタイ	古着	
	ネコ砂（砂以外）	燃やすごみ	可燃用と記載されたもの、不燃性のものは埋めるごみ
	粘着テープ	燃やすごみ	
	粘土（紙粘土・油粘土）	燃やすごみ	
	粘土（土製）	埋めるごみ	搬入量に制限があります（がれき類） ▶ 11 ページ
の	農業用塩化ビニール	※クリーンセンターでは処理できません。販売店等へ相談してください	
	農機具	※大きさ等により処分できるものと出来ないものがあります。 クリーンセンターにお問い合わせください。	
	農薬・農薬びん	※クリーンセンターでは処理できません。販売店等へ相談してください	
	ノート型パソコン	小型家電・こわすごみ	30cm 以上はクリーンセンターへ
	ノート類	古紙	散らばらないように束ねて出す
	のこぎり	金属	30cm 以上はクリーンセンターへ
	海苔の缶	金属	
は	ハーモニカ	こわすごみ	
	灰	※直接クリーンセンターに持込してください。搬入量に制限があります（がれき類） ▶ 11 ページ	
	灰皿	こわすごみ	30cm 以上はクリーンセンターへ
	廃油（食用油以外）	※クリーンセンターでは処理できません。販売店等へ相談してください	

品 目		分 類	出し方・ワンポイント
は	剥製	粗大ごみ	直接クリーンセンターに持ち込んでください
	バケツ (金属製)	金属	30cm 以上はクリーンセンターへ
	バケツ (プラスチック製)	燃やすごみ	30cm 以上はクリーンセンターへ
	ハケ類	こわすごみ	
	はさみ (金属製)	金属	プラスチック製は燃やすごみ
	はしご	粗大ごみ	
	パソコン	粗大ごみ	30cm 以内のものはこわすごみ
	バッテリー (携帯電話や家電用のもの)	電池のかご	※自動車やオートバイのバッテリーはクリーンセンターでは処理できません。販売店等へ相談してください
	バット	粗大ごみ	
	発泡スチロール	プラスチック製容器包装	30cm 以内に細かくする。汚れの取れないものは燃やすごみ
	花火 (玩具)	燃やすごみ	火薬部をぬらす
	パフ (化粧品)	燃やすごみ	
	歯ブラシ	燃やすごみ	
	歯磨きチューブ (プラ製)	プラスチック製容器包装	
	刃物・ナイフ・包丁	金属	紙や袋で包み、品名を記入する
	ハロゲンヒーター	粗大ごみ	
	針 (裁縫用)	金属	紙や袋で包み、品名を記入する
	針金	金属	紙や袋で包み、品名を記入する
	ハンガー (木製・プラスチック製)	こわすごみ	
	ハンガー (金属製)	金属	
ひ	ハンカチ	燃やすごみ	
	はんでん	大型可燃ごみ	
	ピアノカ	粗大ごみ	
	ピアノ	※クリーンセンターでは処理できません。販売店等へ相談してください	
	ビー玉	埋めるごみ	紙や袋で包み、品名を記入する
	ひげそり	小型家電・こわすごみ	
	ビデオカメラ	小型家電・こわすごみ	30cm 以上はクリーンセンターへ テープは取り除き、ケースに入れて 1 本ずつ粘着テープなどで 1 周以上巻く
	ビデオテープ	燃やすごみ	中のテープが出ないようにケースに入れて 1 本ずつ粘着テープなどで 1 周以上巻く
	ビデオデッキ	粗大ごみ	テープは取り除き、ケースに入れて 1 本ずつ粘着テープなどで 1 周以上巻く
	ビニールテープ	燃やすごみ	30cm 以内に切断する
	ビニール袋	燃やすごみ	30cm 以内に切断する
	火鉢 (陶磁器)	埋めるごみ	30cm 以上はクリーンセンターへ 搬入量に制限があります (せともの類) ▶ 11 ページ 金属製は金属
ふ	ひも	燃やすごみ	30cm 以内に切断する
	びん	びん	中身を使い切り、キャップ (栓) をはずし、中をすすぐ 割れたびんは埋めるごみ
	ファイル (止め具が金属製)	こわすごみ	30cm 以上はクリーンセンターへ
	ファイル (止め具がプラスチック製)	燃やすごみ	30cm 以内に切断する
	ファックス	粗大ごみ	
	ファンヒーター	粗大ごみ	灯油を除く
	フィルム	こわすごみ	※ネガは 30cm 以内に切断して燃やすごみ
	フィルムケース	燃やすごみ	
	ブーツ	燃やすごみ	30cm 以上はクリーンセンターへ
	付箋	古紙	紙袋にまとめてステーションに出す
	プチプチ (緩衝材)	プラスチック製容器包装	30cm 以内に切断して出す
	仏壇	粗大ごみ	性根抜きは寺院や仏壇店に相談してください
	筆	燃やすごみ	

品 目		分 類	出し方・ワンポイント
ふ	ふとん	大型可燃ごみ	直接クリーンセンターに持込してください
	ふとんカバー	大型可燃ごみ	直接クリーンセンターに持込してください 30cm 以内に切断すれば燃やすごみ
	フライパン	金属	30cm を超えても利便性を図るためステーションに出せます
	ブラインド	粗大ごみ	
	ブラジャー	古着	
	プラスチック製品	燃やすごみ	※プラスチック製容器包装ではない
	プラモデル	燃やすごみ	※プラスチック製容器包装ではない
	プランター（プラスチック製）	燃やすごみ	30cm 以上はクリーンセンターへ
	プリンター	粗大ごみ	
	ブルーシート	大型可燃ごみ	直接クリーンセンターに持込してください 30cm 以内に切断すれば燃やすごみ
	風呂敷	大型可燃ごみ	直接クリーンセンターに持込してください 30cm 以内に切断すれば燃やすごみ
	ブロック	埋めるごみ	搬入量に制限があります（がれき類）▶ 11 ページ
	フロピーディスク	こわすごみ	
	風呂ふた（プラスチック製）	粗大ごみ	
	風呂マット	大型可燃ごみ	直接クリーンセンターに持込してください 30cm 以内に切断すれば燃やすごみ
へ	ヘアブラシ	燃やすごみ	複合素材のものはこわすごみ
	ペーパータオル	燃やすごみ	
	ベッド	粗大ごみ	
	ペットフードの缶	缶	中身を使い切り、中をすすぐ
	ペットボトルのキャップ	プラスチック製容器包装	※ペットボトルのキャップは、エコキャップとして回収しています（市役所 1 階）
	ベニヤ板	粗大ごみ	搬入量に制限があります（建築廃材）▶ 11 ページ
	ベビーカー	粗大ごみ	
	ベルト類	大型可燃ごみ	直接クリーンセンターに持込してください 30cm 以内に切断すれば燃やすごみ 金属がたくさん付いていて、取り外せないものはこわすごみ
	ヘルメット	こわすごみ	30cm 以上はクリーンセンターへ
	ペンキ		※クリーンセンターにお問い合わせください
	便座	粗大ごみ	
ほ	ほうき	粗大ごみ	30cm 以内は燃やすごみ
	帽子類	燃やすごみ	
	防虫剤	燃やすごみ	
	包丁・刃物・ナイフ	金属	紙や袋で包み、品名を記入する
	ボウリングの玉		※クリーンセンターでは処理できません。販売店等へ相談してください
	ホース（ゴム製）	大型可燃ごみ	直接クリーンセンターに持込してください 30cm 以内に切断すれば燃やすごみ
	ホースリール（散水用）	粗大ごみ	
	ポータブルトイレ	粗大ごみ	洗って出す
	ボール	燃やすごみ	空気を抜く
	ボールペン	こわすごみ	
	ホーロー鍋	金属	
	ボタン電池	電池（オレンジのかご）	
	ホッチキス	こわすごみ	
	ホットカーペット	大型可燃ごみ	直接クリーンセンターに持込してください
	ホットカーラー	小型家電・こわすごみ	30cm 以上はクリーンセンターへ
	ホットプレート	粗大ごみ	
	ポット類	小型家電・こわすごみ	30cm 以上はクリーンセンターへ
	哺乳ビン（ガラス製）	埋めるごみ	
	哺乳ビン（プラスチック製）	燃やすごみ	

品 目		分 類	出し方・ワンポイント
ほ	ポリ袋	燃やすごみ	30cm 以内に切断する
	保冷材	燃やすごみ	
	本	古紙	散らばらないように束ねて出す
	ポリタンク	粗大ごみ	中身は使い切ってから持ち込んでください
ま	麻雀の牌	こわすごみ	
	マグネット	金属	
	枕	大型可燃ごみ	直接クリーンセンターに持込してください 30cm 以内に切断すれば燃やすごみ
	マジック（水性・油性）	こわすごみ	ガラス製は埋めるごみ
	マスク	燃やすごみ	プラスチック製の防塵マスク等はこわすごみ
	マッサージ機	粗大ごみ	30cm 以内はこわすごみ
	マッチ	燃やすごみ	火薬部を濡らす
	マットレス	大型可燃ごみ	直接クリーンセンターに持込してください
	まないた	粗大ごみ	30cm 以内に切断すれば可燃
	マニキュアびん	びん	中身が取れないものは埋めるごみ
	マネキンの頭	粗大ごみ	直接クリーンセンターに持込してください ※事業用は不可
	マフラー（ストール）	古着	
	万年筆	こわすごみ	
	豆炭	燃やすごみ	水に浸してから出す
	ミシン	粗大ごみ	家庭用のもののみ
み	水切りネット	燃やすごみ	
	虫かご	こわすごみ	30cm 以上はクリーンセンターへ
む	虫取りあみ	粗大ごみ	
	虫めがね	こわすごみ	
め	メガネ	こわすごみ	
	メモ帳	古紙	紙袋にまとめてステーションに出す
も	毛布	大型可燃ごみ	直接クリーンセンターに持込してください
	木材	粗大ごみ	搬入量に制限があります（建築廃材）▶ 11 ページ
	木炭	燃やすごみ	30cm 以内に砕き、水に浸す
	モップ類	こわすごみ	30cm 以上はクリーンセンターへ
	モニター	粗大ごみ	
	物干し竿	粗大ごみ	
	物干しの台	粗大ごみ	
	モバイルバッテリー	オレンジのかご	
や	やかん	金属	30cm を超えても利便性を図るためステーションに出せます
	ヤッケ	燃やすごみ	30cm 以内に切断する
	野菜くず	燃やすごみ	
ゆ	有機 EL テレビ	※クリーンセンターでは処理できません。▶ リサイクル家電 14 ページ	
	郵便受け	粗大ごみ	直接クリーンセンターへ持込してください
	浴衣	古着	帯も古着
よ	ヨーグルトの容器（紙製）	燃やすごみ	
	ヨーグルトの容器（プラ製）	プラスチック製容器包装	汚れが取れないものは燃やすごみ
	よしず	粗大ごみ	
ら	ライター（金属製）	金属	中身を使い切り、ガスは抜ききる
	ライター（使い捨て）	燃やすごみ	中身を使い切り、ガスは抜ききる
	ラケット	粗大ごみ	
	ラジオ	小型家電・こわすごみ	電池は取り除く 30cm 以上はクリーンセンターへ
	ラジカセ	小型家電・こわすごみ	電池は取り除く 30cm 以上はクリーンセンターへ

品 目		分 類	出し方・ワンポイント
ら	ラップ類（キッチン用）	燃やすごみ	梱包用は 30cm 以内に切断してから出す
	ランチジャー	こわすごみ	
	ランドセル	粗大ごみ	
り	リール（釣り具）	こわすごみ	糸は 30cm 以内に切断し、燃やすごみへ
	リコーダー（笛）	燃やすごみ	
	リモコン	小型家電・こわすごみ	電池は取り除く
れ	冷蔵庫	※クリーンセンターでは処理できません。▶リサイクル家電 14 ページ	
	冷凍庫	※クリーンセンターでは処理できません。▶リサイクル家電 14 ページ	
	レシート	燃やすごみ	
	レジ袋	プラスチック製容器包装	
	レコードジャケット	古紙	
	レコード盤	燃やすごみ	
	レジャーシート	大型可燃ごみ	直接クリーンセンターに持込してください 30cm 以内に切断すれば燃やすごみ
	レンガ	埋めるごみ	搬入量に制限があります（がれき類）▶ 11 ページ
	練炭	燃やすごみ	水に浸してから出す
ろ	ろうそく	燃やすごみ	30cm 以上のものはクリーンセンターへ
	ロープ（なわ）	大型可燃ごみ	30cm 以内に切断すれば燃やすごみ
わ	ワープロ	粗大ごみ	
	ワイシャツ	古着	
	ワインセラー	※クリーンセンターでは処理できません。▶リサイクル家電 14 ページ	
	輪ゴム	燃やすごみ	
	わた類	燃やすごみ	大きいものは 30cm 以内に切断する
	わら製品	燃やすごみ	30cm 以内に切断する
	割りばし	燃やすごみ	

不法投棄は犯罪です

不法投棄には、5年以下の懲役もしくは1,000万円以下の罰金またはその両方が科されます。
不法投棄を発見した場合は、下記連絡先までご連絡ください。

■不法投棄物を発見したら（場所により連絡先が異なります）

場 所	連絡先	電 話
地域のゴミステーション	環境清掃課	57-4100
市が管理する道路・河川	土木港湾課	66-1135
公園	都市計画課	66-1141
児童遊園地	子育て支援課	66-1108
ため池・林道	農林水産課	66-1124、1125
国道・県道、海岸	東三河建設事務所 維持管理課	0532-52-1333
港湾施設	三河港務所	69-5381
放置自転車・バイク（盗難車両の確認）	蒲郡警察署	68-0110

野焼きは禁止されています

近隣の住民に迷惑をかけたり、周辺地域の生活環境に悪影響を与える焼却等（野焼き）は認められません。
※野焼きをなくすためには

- 少量のごみは可燃ごみの収集日に出すようにしましょう。
- 草木などを多量に刈った際は、直接クリーンセンターもしくは一色不燃物最終処分場に持ち込むようにしましょう。

（運搬用軽トラックの無料貸し出しを行っています。▶ **P11**）

■その他問い合わせ先

<ul style="list-style-type: none">● ごみステーションの新設・移設・廃止● 道路上で死んでいる飼い主不明の動物の回収● 飼い犬の登録・狂犬病予防注射● 太陽光発電の補助金● 悪臭・騒音・振動	クリーンセンター（環境清掃課） 0533-57-4100 ✉ kankyo@city.gamagori.lg.jp
<ul style="list-style-type: none">● 野犬を見かけたら	愛知県動物保護管理センター東三河支所 0532-33-3777