

令和 6 年度蒲郡市内公共交通の状況について

1 令和 6 年度蒲郡市支援路線バスについて

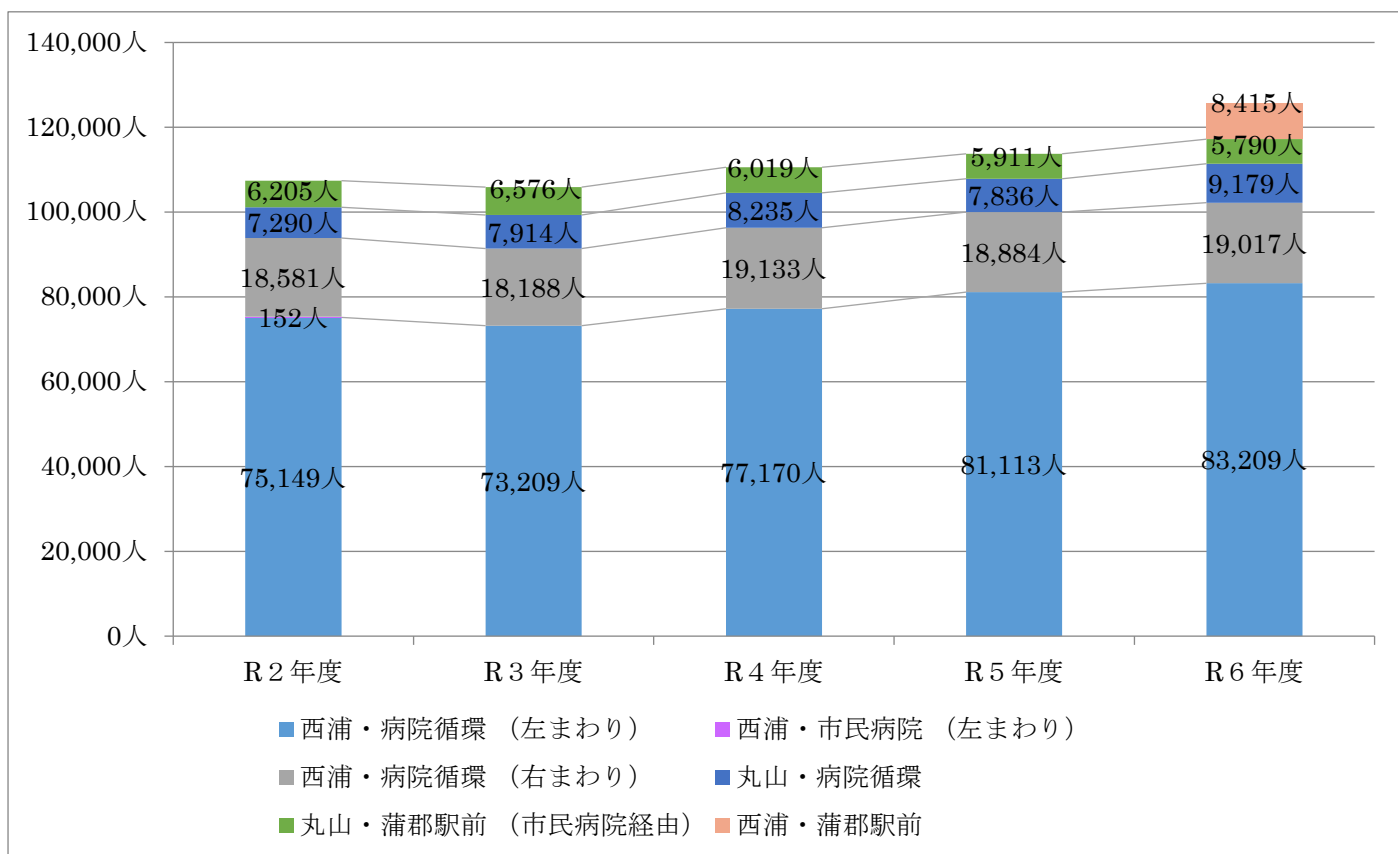
支援路線運行状況（令和 6 年度 4 ～ 3 月）

系統名	距離	運行回数	車両の 種類	乗車 定員
		平日 / 休日		
西浦・病院循環 （左まわり）	27.7km	9 9	中型	55 人
市民病院・西浦 （左まわり）	14.0km	0 0	中型	55 人
西浦・病院循環 （右まわり）	27.6 km	4 2	中型	55 人
<u>西浦・蒲郡駅前</u>	<u>10.4 km</u>	<u>4</u> <u>4</u>	<u>中型</u>	<u>55 人</u>
丸山・病院循環	25.8 km	2 2	中型	55 人
丸山・蒲郡駅前 （市民病院経由）	16.3 km	1 1	中型	55 人
蒲郡駅前・丸山 （市民病院経由）	16.3 km	1 1	中型	55 人

支援路線の利用実績推移

系統名	利用者数(上段:人数 下段:対前年度比)				
	R2年度	R3年度	R4年度	R5年度	R6年度
西浦・病院循環 (左まわり)	75,149 人 76%	73,209 人 97%	77,170 人 105%	81,113 人 105%	83,209 人 103%
西浦・市民病院 (左まわり)	152 人 5%	-	-	-	-
西浦・病院循環 (右まわり)	18,581 人 46%	18,188 人 98%	19,133 人 105%	18,884 人 99%	19,017 人 101%
西浦・蒲郡駅前	-	-	-	-	8,415 人 -
丸山・病院循環	7,290 人 53%	7,914 人 109%	8,235 人 104%	7,836 人 95%	9,179 人 117%
丸山・蒲郡駅前 (市民病院経由)	6,205 人 110%	6,576 人 106%	6,019 人 92%	5,911 人 98%	5,790 人 98%
蒲郡駅前・丸山 (市民病院経由)					
小計	107,377 人 66%	105,887 人 99%	110,557 人 104%	113,744 人 103%	125,610 人 110%

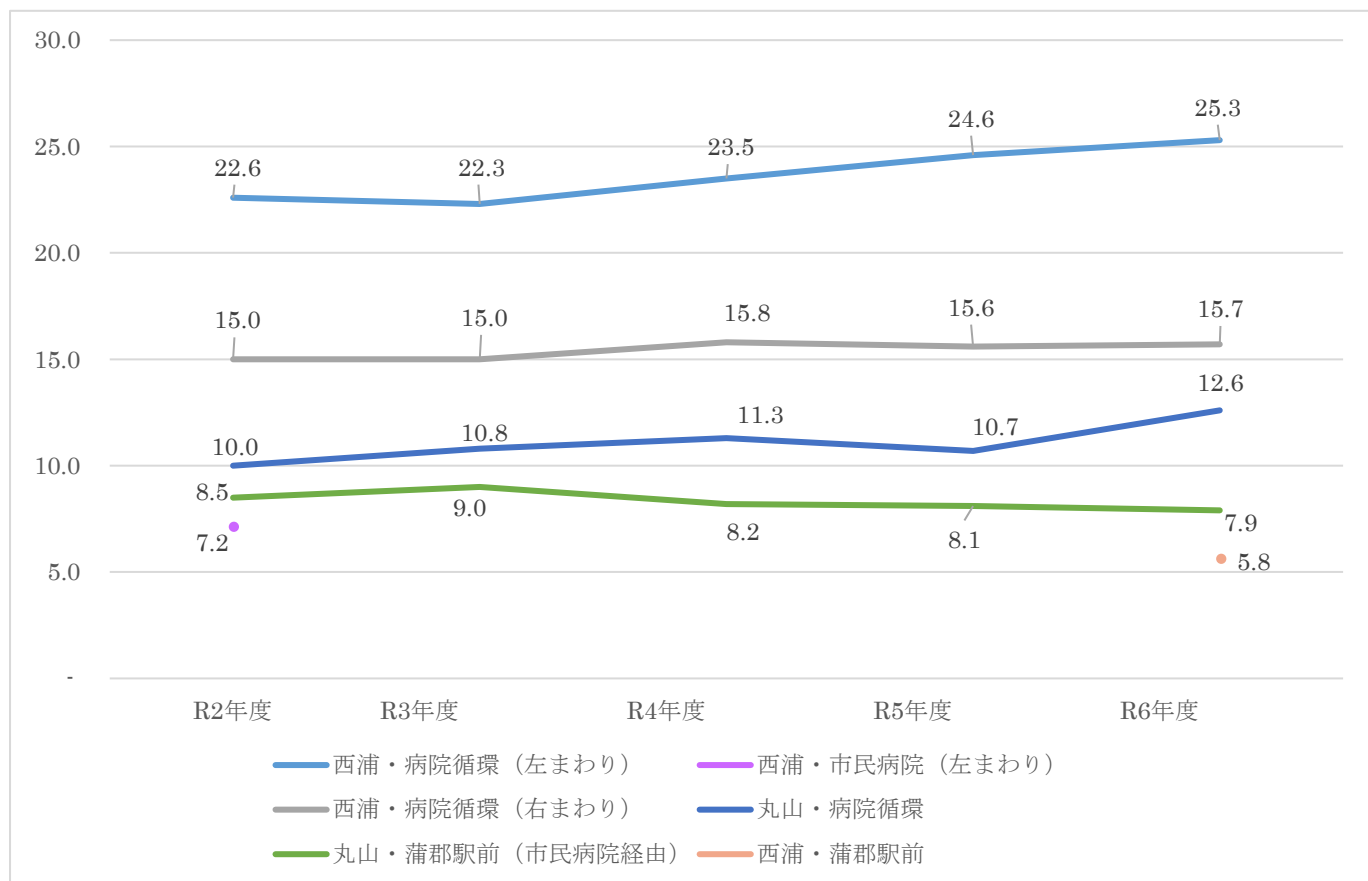
※西浦・蒲郡駅前分を除く 117,195 人
103%



支援路線の利用実績推移（1 便当たり）

系統名	1 便当たりの利用者数(上段:人数 下段:対前年度比)				
	R2年度	R3年度	R4年度	R5年度	R6年度
西浦・病院循環 (左まわり)	22.6 人 92%	22.3 人 99%	23.5 人 105%	24.6 人 105%	25.3 人 103%
西浦・市民病院 (左まわり)	7.2 人 61%	-	-	-	-
西浦・病院循環 (右まわり)	15.0 人 94%	15.0 人 100%	15.8 人 105%	15.6 人 99%	15.7 人 101%
西浦・蒲郡駅前	-	-	-	-	5.8 人 -
丸山・病院循環	10.0 人 80%	10.8 人 109%	11.3 人 104%	10.7 人 95%	12.6 人 117%
丸山・蒲郡駅前 (市民病院経由)	8.5 人 55%	9.0 人 106%	8.2 人 92%	8.1 人 98%	7.9 人 98%
蒲郡駅前・丸山 (市民病院経由)					
小計	19.1 人 94%	17.8 人 100%	18.6 人 104%	19.0 人 103%	16.9 人 89%

※西浦・蒲郡駅前分を除く 19.7 人
103%



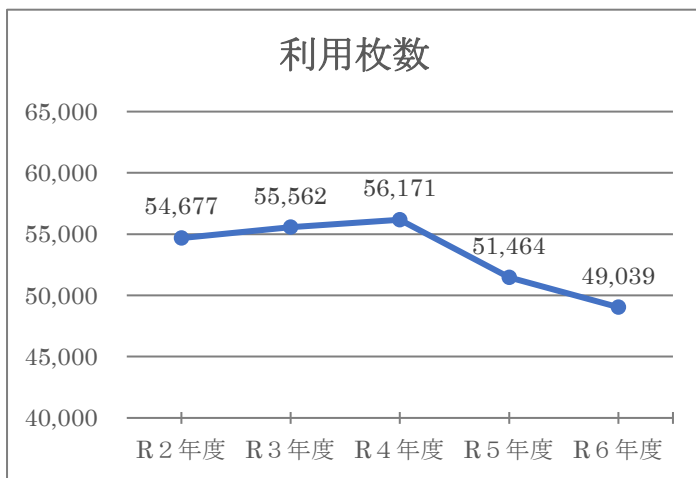
2 令和6年度高齢者タクシー運賃助成事業（高齢者割引タクシーチケット）状況について

- ☆ 対象者 蒲郡市に住民登録のある満70歳以上の方
- ☆ 割引区間 出発地、到着地いずれも蒲郡市内の場合に限る
- ☆ 割引率 3割（タクシー会社が1割、蒲郡市が2割を負担）

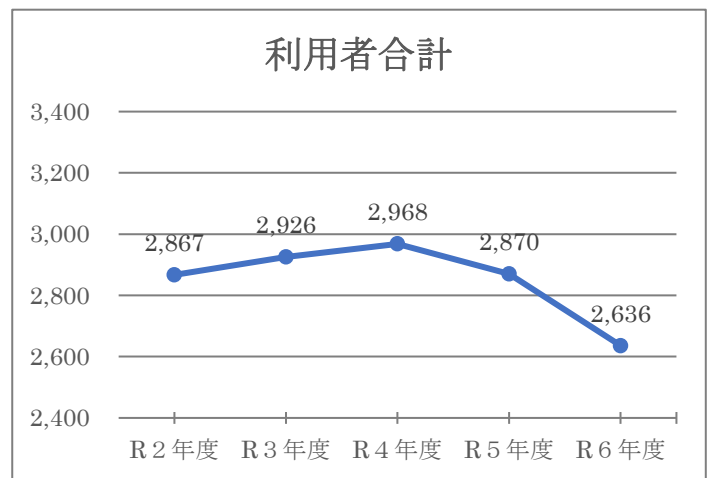
高齢者タクシー運賃助成事業（高齢者割引タクシーチケット）の推移

	R2年度	R3年度	R4年度	R5年度	R6年度	単位
利用枚数	54,677 81%	55,562 102%	56,171 101%	51,464 92%	49,039 95%	枚
市補助金額	14,091,410 84%	14,408,760 102%	14,877,650 103%	14,499,860 98%	13,785,780 95%	円
利用者合計	2,867 83%	2,926 102%	2,968 101%	2,870 97%	2,636 92%	人
1人平均利用枚数	19.1 98%	19.0 99%	18.9 99%	17.9 95%	18.6 104%	枚/ 人
1人平均補助金額	4,915 101%	4,924 100%	5,013 102%	5,052 101%	5,230 104%	円/ 人
対象者数(4/1 現在)	18,542 103%	18,835 102%	18,977 101%	18,932 100%	18,826 99%	人

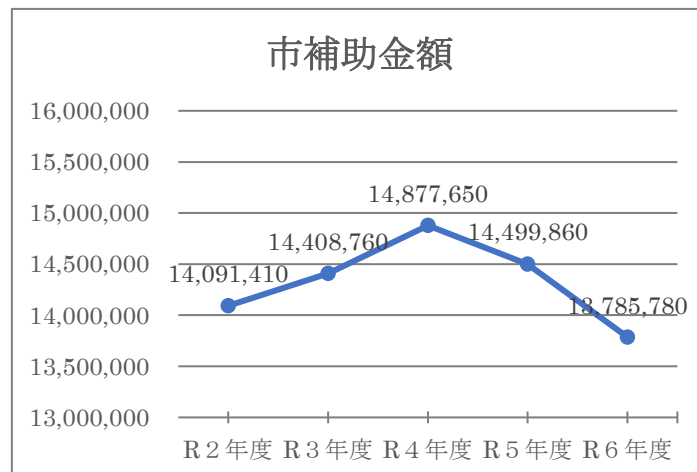
利用枚数の推移



利用者数の推移



補助金額の推移



3 令和6年度名鉄西尾・蒲郡線状況について

名鉄西尾・蒲郡線乗客数の推移（上段：人数 下段：対前年比）

西尾・蒲郡線（西尾駅～蒲郡駅）

（単位：千人）

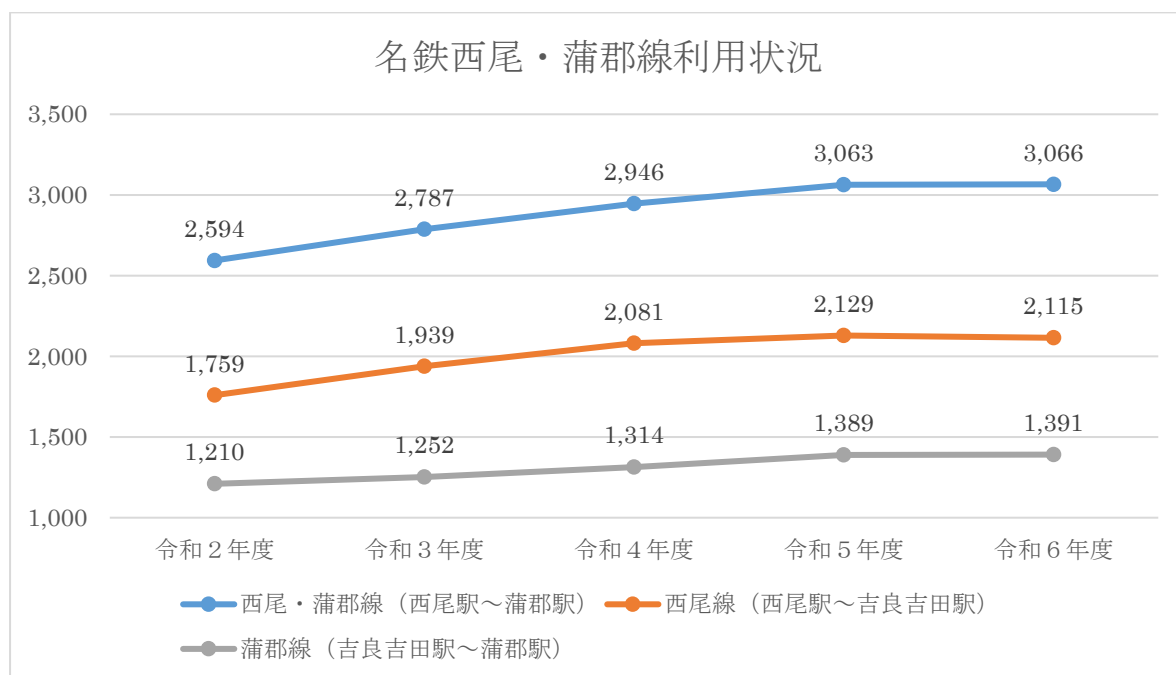
令和2年度	令和3年度	令和4年度	令和5年度	令和6年度
2,594	2,787	2,946	3,063	3,066
78%	107%	106%	104%	100%

西尾線（西尾駅～吉良吉田駅）

令和2年度	令和3年度	令和4年度	令和5年度	令和6年度
1,759	1,939	2,081	2,129	2,115
78%	110%	107%	102%	99%

蒲郡線（吉良吉田駅～蒲郡駅）

令和2年度	令和3年度	令和4年度	令和5年度	令和6年度
1,210	1,252	1,314	1,389	1,391
78%	104%	105%	106%	100%



4 令和6年度支線バス状況について

〈形原地区支線バス「あじさいくるりんバス」利用状況〉※令和4年4月から週4日運行

	運行日数	小計		総計	一便当たりの乗車 人数（人／便）
		小学生以下	大人		
令和元年度合計	156 日	14 人	4,822 人	4,836 人	5.2 人
令和2年度合計	155 日	5 人	3,563 人	3,568 人	3.8 人
令和3年度合計	156 日	47 人	4,714 人	4,761 人	5.1 人
令和4年度合計	208 日	26 人	5,638 人	5,664 人	4.5 人
令和5年度合計	207 日	18 人	6,318 人	6,336 人	5.1 人
令和6年度合計	206 日	25 人	6,360 人	6,385 人	5.2 人

〈東部地区支線バス「とがみくるりんバス」利用状況〉※令和5年4月から週4日運行

	運行日数	小計		総計	一便当たりの乗車 人数（人／便）
		小学生以下	大人		
令和元年度合計 （10～3月）	77 日	20 人	1,190 人	1,210 人	2.4 人
令和2年度合計	154 日	5 人	1,562 人	1,567 人	1.6 人
令和3年度合計	155 日	5 人	1,554 人	1,559 人	1.6 人
令和4年度合計	154 日	31 人	1,613 人	1,643 人	1.6 人
令和5年度合計	206 日	31 人	2,348 人	2,379 人	1.8 人
令和6年度合計	205 日	49 人	2,881 人	2,930 人	2.2 人

〈西部地区支線バス「みかんの丘くるりんバス」利用状況〉※令和5年4月から週4日運行

	運行日数	小計		総計	一便当たりの乗車 人数（人／便）
		小学生以下	大人		
令和元年度合計 （1～3月）	38 日	9 人	248 人	257 人	1.0 人
令和2年度合計	154 日	5 人	869 人	874 人	0.8 人
令和3年度合計	155 日	18 人	1,340 人	1,358 人	1.3 人
令和4年度合計	154 日	30 人	1,404 人	1,434 人	1.3 人
令和5年度合計	206 日	17 人	1,804 人	1,821 人	1.3 人
令和6年度合計	205 日	7 人	1,886 人	1,893 人	1.3 人

〈三谷地区支線バス「おおしまくるりんバス」利用状況〉※令和5年4月から週4日運行

	運行日数	小計		総計	一便当たりの乗車 人数（人／便）
		小学生以下	大人		
令和2年度合計 （1～3月）	35 日	2 人	412 人	414 人	1.8 人
令和3年度合計	155 日	12 人	2,136 人	2,148 人	2.1 人
令和4年度合計	153 日	4 人	2,782 人	2,786 人	2.8 人
令和5年度合計	205 日	9 人	3,933 人	3,942 人	3.0 人
令和6年度合計	204 日	36 人	3,488 人	3,524 人	2.7 人

〈大塚地区支線バス「ひめはるくるりんバス」利用状況〉※令和5年4月から週4日運行

	運行日数	小計		総計	一便当たりの乗車 人数（人／便）
		小学生以下	大人		
令和3年度合計	154 日	43 人	1,484 人	1,527 人	1.4 人
令和4年度合計	154 日	20 人	1,583 人	1,603 人	1.5 人
令和5年度合計	206 日	50 人	2,100 人	2,150 人	1.5 人
令和6年度合計	205 日	106 人	2,581 人	2,687 人	1.9 人

〈西浦地区支線バス「潮風くるりんバス」利用状況〉※令和6年3月23日から運行開始（週4日運行）

	運行日数	小計		総計	一便当たりの乗車 人数（人／便）
		小学生以下	大人		
令和5年度合計	5 日	2 人	52 人	54 人	1.7 人
令和6年度合計	205 日	14 人	896 人	910 人	0.7 人

