

20. 消防

20-1 火災発生状況

	総件数	火災種別					焼失面積			損害額 (千円)
		建物	林野	車輛	船舶	その他	建物 (㎡)	林野 (㎡)	車輛・ 船舶焼 損台数	
平成30年	17	7	0	3	0	7	233	0	3	28,213
令和元年	19	8	1	4	0	6	351	2	4	17,390
2	19	12	0	2	0	5	535	0	2	18,008
3	14	7	0	1	0	6	54	0	1	4,539
4	17	8	0	2	0	7	3	0	3	4,071
5	28	14	0	3	0	11	956	0	3	58,302
6	22	11	0	2	0	9	275	0	2	22,577

資料：消防本部

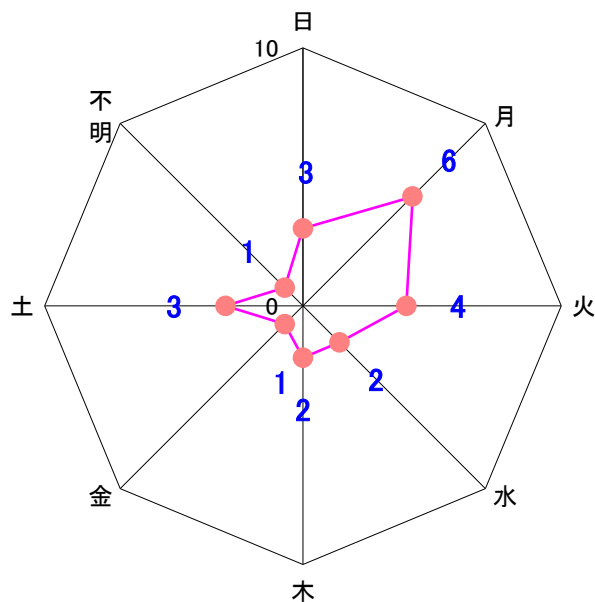
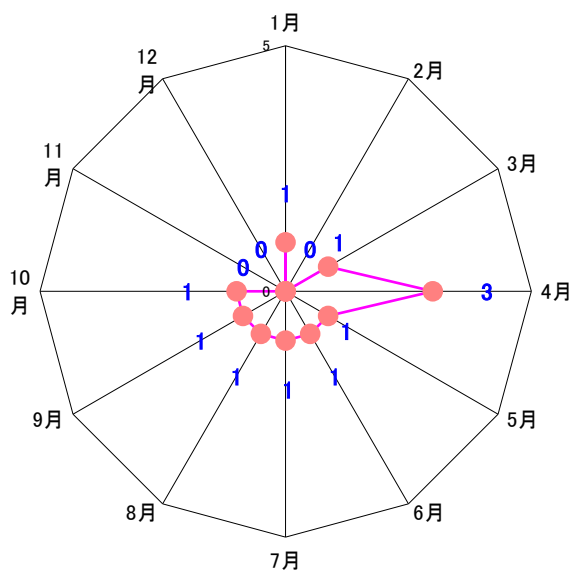
20-2 救急出動状況

	火災	自然災害	水難	交通	労働災害	運動競技	一般負傷	加害	自損行為	急病	その他	合計
平成30年	8	0	4	253	38	24	500	18	34	2,586	245	3,710
令和元年	11	0	12	260	25	25	539	13	23	2,533	276	3,717
2	13	0	8	214	31	11	532	4	28	2,395	269	3,505
3	8	0	10	197	31	20	513	10	23	2,456	249	3,517
4	11	0	15	211	37	28	613	10	32	2,894	241	4,092
5	15	0	5	201	26	21	690	10	41	2,859	239	4,107
6	12	6	7	209	34	32	689	8	33	3,074	270	4,374

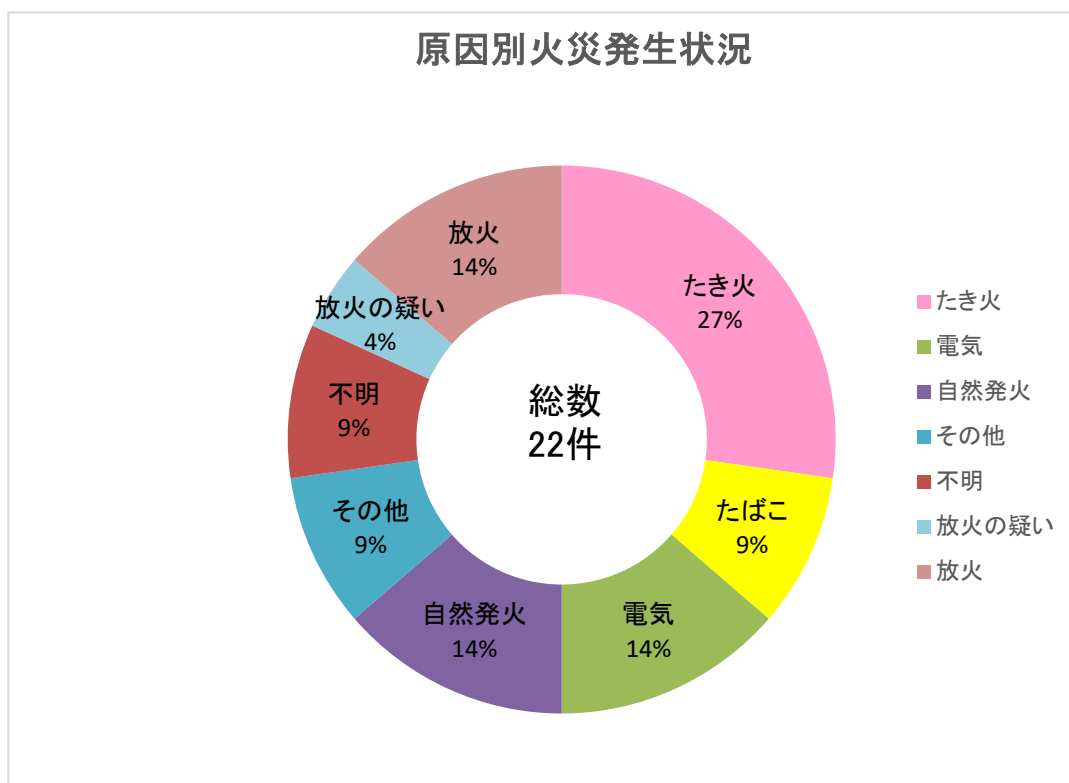
資料：消防本部

月別・曜日別出火件数

(令和6年)



原因別火災発生状況



20-3 消防施設の概要

消防本部・消防署			
司令車	1	指揮車	1
広報車	1	消防ポンプ自動車	3
査察車	2	水そう付 消防ポンプ自動車	2
トラック	1	化学消防 ポンプ自動車	1
連絡車	2	はしご車	1
		大型水そう車	1
		救助工作車	1
		補給車	1
		救急車	5
		人員搬送車	1
		指導車	1
		小型動力ポンプ	3

消防団	
小型動力ポンプ	24
小型動力ポンプ 積載車	15
小型動力ポンプ 軽積載車	1
多機能車	8

資料：消防本部
 時点：令和7年4月1日
 単位：台