

23. 市政

23-1 年度別決算状況

(単位：円)

	一般会計		特別会計	
	歳入	歳出	歳入	歳出
平成30年度	29,473,654,011	27,764,541,886	14,269,049,518	13,122,402,420
令和元年度	32,526,507,837	30,666,485,839	11,644,479,134	10,751,191,526
令和2年度	44,117,933,419	41,709,358,598	13,182,590,186	11,198,537,492
令和3年度	38,129,077,100	35,690,346,782	13,975,153,309	12,535,761,462
令和4年度	39,611,579,993	38,369,625,436	11,911,229,994	11,007,842,629
令和5年度	46,749,649,004	45,386,070,954	11,452,035,816	10,507,246,928
令和6年度	47,306,798,778	45,887,522,767	11,703,967,667	10,748,993,383

資料：会計室

※上水道・下水道(令和元年度に特別会計から公営企業会計へ移行)・病院・モーターボート競走事業は除く。

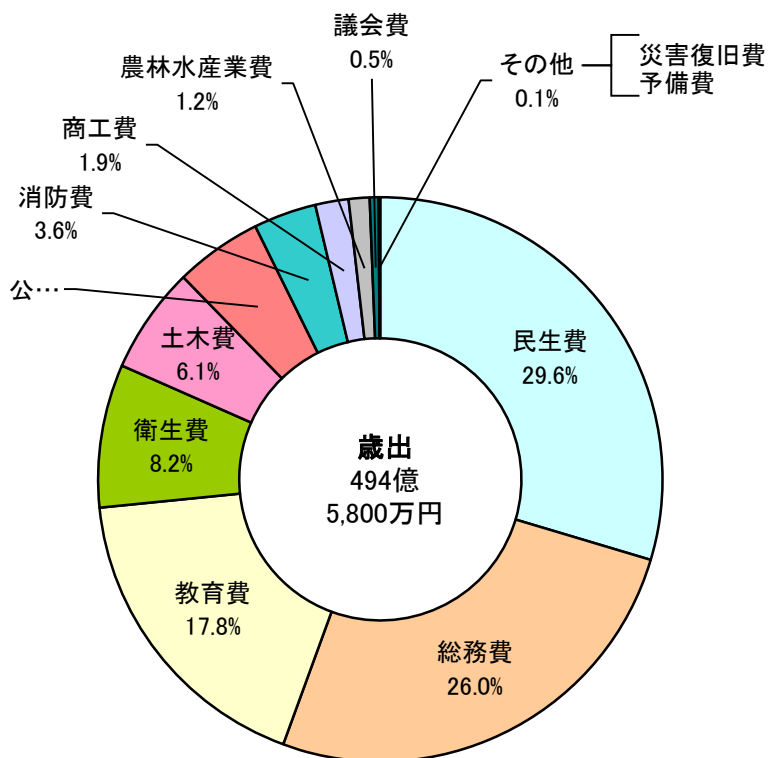
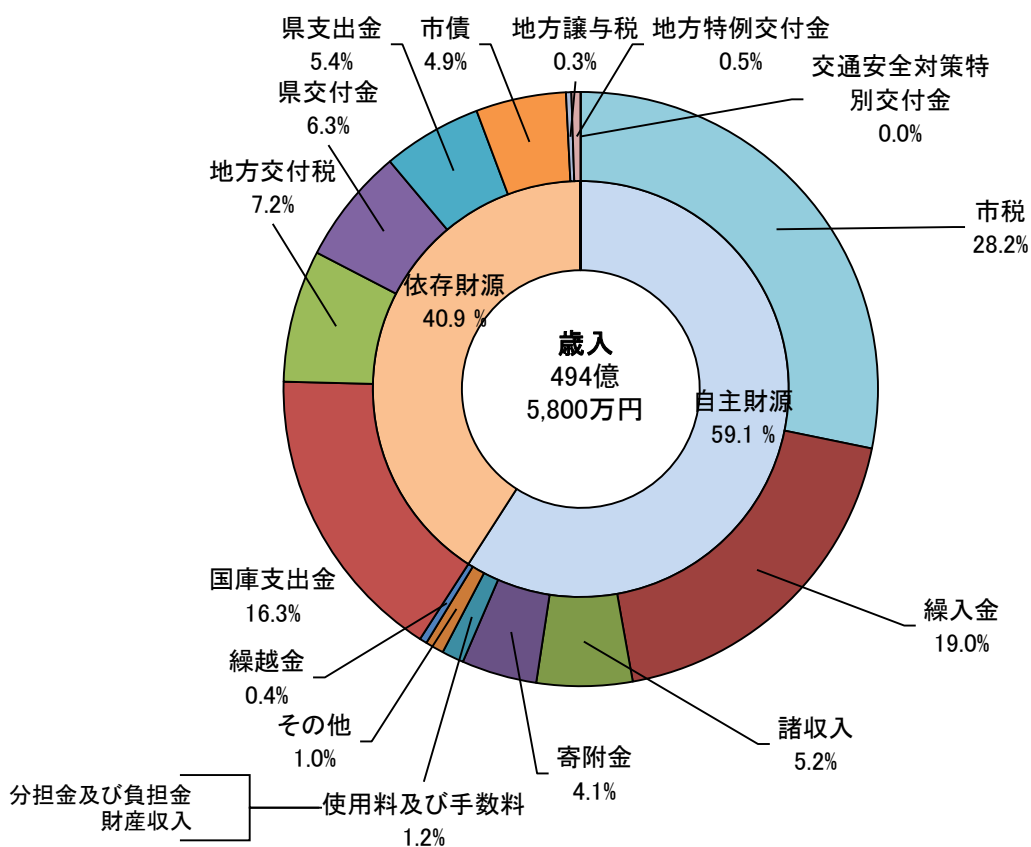
23-2 市税収入状況

(単位：円)

	予算現額	調定額	収入済額	不納欠損額	未収入額
平成30年度	13,064,800,000	14,379,296,654	13,794,969,714	50,961,047	533,365,893
令和元年度	13,527,000,000	14,503,075,376	13,974,363,562	68,573,408	460,138,406
令和2年度	13,468,000,000	14,309,709,683	13,746,346,214	20,503,253	542,860,216
令和3年度	12,973,000,000	13,640,388,548	13,172,829,614	10,790,292	456,768,642
令和4年度	13,231,000,000	13,988,167,055	13,511,152,064	46,148,438	430,866,553
令和5年度	13,511,000,000	13,964,386,312	13,535,454,469	10,366,056	418,565,787
令和6年度	13,077,000,000	14,040,897,577	13,632,692,099	9,060,064	399,145,414

資料：会計室

23-3 令和7年度一般会計当初予算

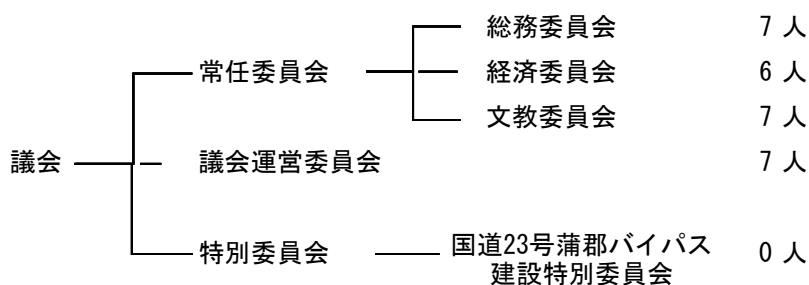


資料：財政課

23-4 議会の構成

(令和7年5月現在)

条例定数 20 人
現員数 20 人



資料：議会事務局

23-5 本会議の開催状況

(令和6年)

区分	回数	会期日数	開議日数	開議時間数
定例会	4	72	17	75時間49分
臨時会	2	5	3	2時間12分

23-6 議決結果

(令和6年)

区分	市長提出(件)					議員提出(件)				請願
	条例	予算	決算	その他	計	条例規則	意見書決議	その他	計	
可決	31	25	11	36	103	1	4		5	
修正可決									0	
否決					0		4		4	
採択					0				0	1
一部趣旨採択					0				0	
不採択					0				0	
計	31	25	11	36	103	1	8	0	9	1

23-7 委員会等開催状況

(令和6年)

区分	開催日数(日)	区分	開催日数(日)
総務委員会	6	予算審査特別委員会	5
経済委員会	6	決算審査特別委員会	5
文教委員会	6	議会運営委員会理事会	22
議会運営委員会	15	全員協議会	2
国道23号蒲郡バイパス建設特別委員会	1	議会だより編集委員会	5

資料：議会事務局

