

【保護者様向け】 アカウント新規登録の手順

STEP 1

加入申請
フォームに回答



ご登録前の準備

ご登録にはメールアドレスが必要です。
申請前に予め、@bukatsu.jpからのメールを受信できるよう設定ください。

① クラブから案内された
加入申請フォームにアクセス

② 必要情報を入力し、
回答を送信する
※学年は以下の通り、ご選択ください。
・中学1年生/7年生→中学1年生
・中学2年生/8年生→中学2年生
・中学3年生/9年生→中学3年生

③ 登録したメールアドレス宛に
「クラブへの加入申請が
完了しました」
メールが届いていることを
確認する

📧 メールが届かない場合

メールアドレスの入力間違いや、
受信設定等の原因が考えられます。
右記QRコードからヘルプページを
ご参照ください。



④ クラブの管理者から
クラブへの加入申請が
承認されると、
「部活アプリ/クラブ
マネージャー登録依頼」
メールが届く

クラブ情報

ログイン情報



地域移行のため【STEP3】の区分で「学校」を選択しないでください！

※区分は「クラブチーム」団体名は「カルスポ蒲郡エンジョイクラブ」を選択してください。

STEP 2

アプリを
インストール



アプリストアにアクセスし、
「部活アプリ/クラブマネージャー」をインストール

iPhone・iPad(iOS)はこちら▼



QRコードを読み取るか
URLからインストール
<https://apple.co/3zX1DJo>

Androidはこちら▼



QRコードを読み取るか
URLからインストール
<https://bit.ly/3Wniz3p>

PCでご利用の場合



ChromeまたはMicrosoft Edge等のWEBブラウザにて、
以下URLにアクセス下さい。

<https://bukatsu-app.jp>

※アクセス後、ブックマークをお願い致します。

STEP 3

メールに
記載の情報で
ログイン



① 部活アプリを起動し、**学校・クラブを選択する**をタップ

② 「部活アプリ/クラブマネージャー登録依頼」メールに記載の
通りにクラブを選択

要チェックポイント

区分は「クラブチーム」
都道府県は「愛知」
クラブ名は「カルスポ蒲郡エン
ジョイクラブ」を選択

④ 所属のクラブを選択し、**この部活・クラブを選ぶ**をタップ

⑤ メールに記載のログインIDとパスワードを入力し、
ログインをタップ

※パスワードはログイン後、メニュー>設定よりご変更いただけます

ご利用の手引き

◆部活アプリ|クラブマネージャーとは？

- ✓ 全国1,000超の学校部活動、100自治体以上の地域クラブチームで利用中！
- ✓ スケジュール確認・出欠管理が楽々！
- ✓ 指導者と連絡が取り合えるチャット機能も搭載！※私的な1対1のやり取りができない安心設計

◆基本機能の使い方

予定の確認



「スケジュール」をタップ



カレンダーで予定を確認できます。

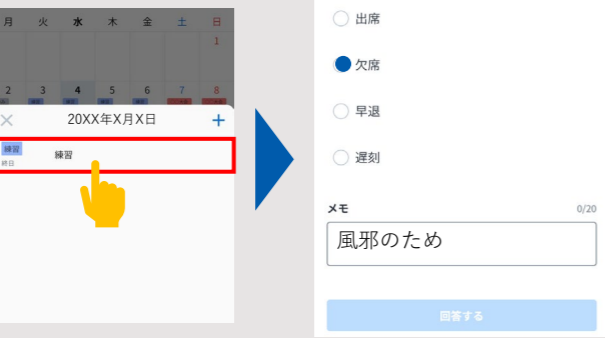


日付・予定をタップすると、詳細を確認できます。

出欠の回答



回答したい予定の詳細を開く




回答を入力後「回答する」をタップ




回答完了！「回答を修正する」より回答内容を修正できます。

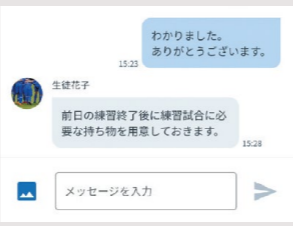
連絡



「チーム連絡」をタップ



グループを選択



メッセージを確認・送信

1対1の個別連絡はできません。グループトークのみ可能です。

全てのグループに主要な管理者・指導者が所属しています。

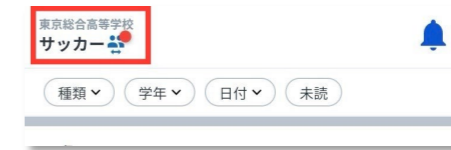
よくあるご質問

Q. きょうだい2名分以上、アカウント登録をしたい

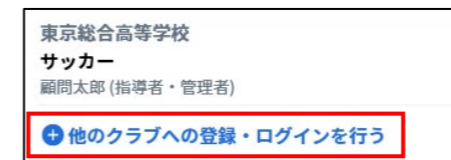
A. アカウント切替機能をご利用ください

① 追加で登録したいクラブの加入申請フォームに回答し、「部活アプリ/クラブマネージャー登録依頼」メールを受信する

② 部活アプリを起動し、画面左上のクラブ名部分をタップ



③ 「+他のクラブへの登録・ログインを行う」をタップ



④ メールに記載の通りにクラブを選択し、ログイン情報を入力して **ログイン**

Q. 初回ログイン後、ログインID・パスワードを忘れた

A. 管理者に確認・再発行を依頼しましょう。

詳細手順は二次元コードを読み込むか、以下URLから
<https://x.gd/RATxi>



ヘルプページのご案内

二次元コードを読み込むか、以下URLから
<https://asfeel.tayori.com/q/bukatsu-app/>



▼その他ご不明な点等、お問い合わせはこちら

ASFEEL
アスフィール株式会社

MAIL : edtech@asfeel.jp
営業時間：平日9:00～18:00

※お問い合わせの際は、お名前、学校名、ご所属のクラブ名、種目名を必ずお書き添えください。