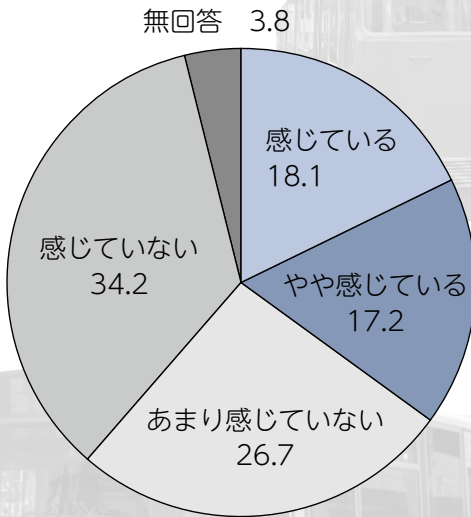


公共交通に関するアンケート

安全安心課 ☎66♦1156

公共交通について不便を感じていますか？



蒲郡市における公共交通に関するアンケート調査
 調査期間…平成25年9月9日～10月11日
 対象…蒲郡市在住の満16歳以上の方
 回収数…2千360人(39.3%)
 6千人

※グラフ・表の数字の単位は%

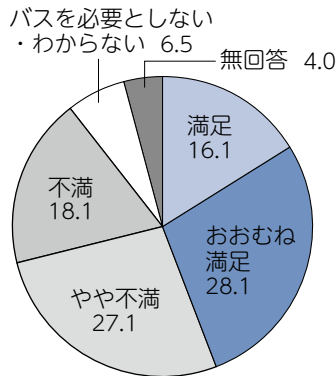
蒲郡市では、バスや鉄道などの公共交通について検討する組織として、「蒲郡市地域公共交通連携計画」を策定する
 ための調査を実施しています。その中で市民の皆さん
 にお聞きしたアンケート調査について、その主な結果
 をお知らせします。なお、詳しい内容は、市ホームページ
 で閲覧できます。

バスを使う人で「不満」「やや不満」と答えた人の理由

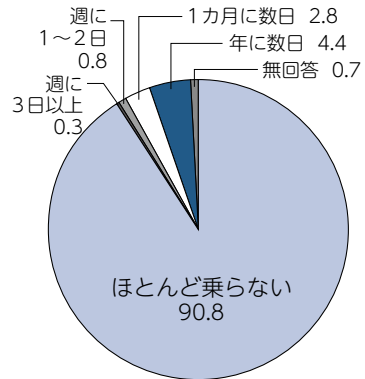
| | |
|----------------|------|
| 乗りたい時間に運行していない | 65.6 |
| 目的地に直接いけない | 35.6 |
| 自宅から停留所までが遠い | 25.6 |
| 目的地まで時間がかかる | 21.1 |
| 運賃が高い | 18.9 |
| 時間が読めない | 12.2 |

(3つ選択)

バスを使う人の満足度は？



バスを使いますか？



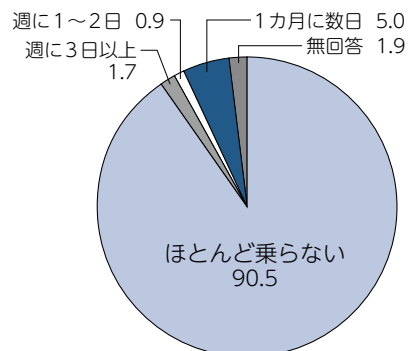
バス利用について

名鉄の利用促進についてどう思いますか？

| | |
|------------------------|------|
| 廃線の危機にあることをもっとPRすべき | 33.1 |
| 利用が拡大しないなら代替交通手段を考えるべき | 30.5 |
| もっと利用促進を図るべき | 28.8 |
| 廃線の影響を地域住民が知るべき | 28.4 |
| 生活に必要なので積極的に協力したい | 16.1 |
| 廃線にならないよう税金投入を継続すべき | 8.6 |

(複数回答可)

名鉄を使いますか？



名鉄西尾・蒲郡線の
利用について