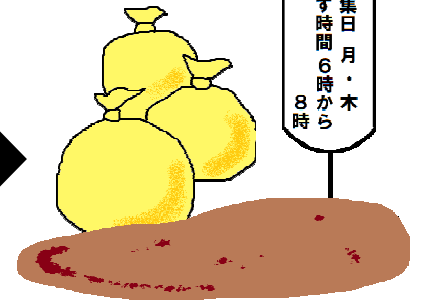


【 Gamagori Shi】 Como sacar la basura

★ Hay reglas para sacar la basura !

① Basura Quemable (Desperdicios de comida, papel, plástico, hierba, etc)



可燃
ごみ
収集日 月・木
出す時間 6時から
8時

●Cuándo? El día _____ y el día _____ (Dos veces por semana)
6:00AM~8:00AM (Sólo en este horario se puede sacar)


●Dónde? Estación de Basura Quemable cerca de su casa
(Lugar dónde colocar la basura quemable)

《Si no sabes》

- Preguntar a los vecinos o al encargado del departamento.
- Puedes llamar a la Municipalidad, Sección de Medio Ambiente y Limpieza. 0533-57-4100

●Cómo? · Meter en la Bolsa Amarilla de Gamagori.

· La bolsa amarilla se puede comprar en las tiendas de Gamagori.

· Dice así (「がまごおりしていぶくろ 蒲都市指定ごみ袋」 ⇒

Gamagori shi, shiteigomi bukuro

· Colocarla dentro de la Red amarilla.



●Porqué? Si sacas la basura sin pensar en los demás causarás molestias. El cuervo se la come.

【Estación de Basura Quemable】



□ **Materiales Reciclables**

(Basura que se puede reciclar ⇒ lata • botella de vidrio • botella de plástico, etc)

● **Cuándo?** _____ veces, el día _____ y el día _____ (2 veces al mes)

6:00AM~8:00AM (Sólo en ese horario se puede sacar)

● **Dónde?** **Estación Reciclable** cerca de su casa.

(Dónde se puede sacar la basura reciclable)

«Si no sabes»

· Preguntar a los vecinos o al encargado del departamento.

· Puedes llamar a la Municipalidad, Sección de Medio Ambiente y Limpieza.

0533-57-4100

● **Cómo?** No meter en la bolsa.

Todo el contenido sacarlo y lavarlo.

Si está sucio lavarlo.



Botar cosas pequeñas (Hasta 30cm).

· Dónde se encuentre la Estación separar por **Cesta** lo reciclable.

【Estación Reciclables】

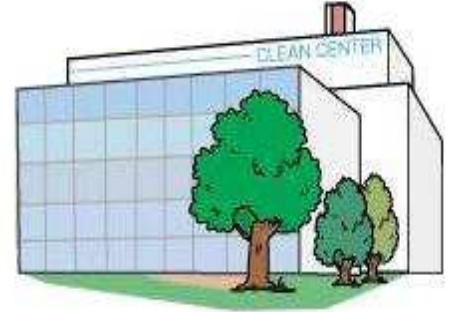


<Las cestas están separadas por color>

<p>Lata → Cesta Azul</p> 	<p>Botella vidrio → Cesta Blanca</p> <p>(Sacar la tapa)</p> 
---	--

<p>Botella de plástico → Red Verde</p> <p>(Sacar la etiqueta y aplastarlo)</p> 	<p>Basura de Plástico → Red Amarilla</p> <p>(Dulces • bolsa de pan, bandeja, envoltura, botella, envase del detergente, envase plastificado)</p> 
<p>Metal → Cesta Marrón</p> <p>(sartén, olla, cuchillo)</p> 	<p>Basura para enterrar → Cesta Roja</p> <p>(vidrio, tazón, vaso, lámpara fluorescente)</p> 
<p>Basura para destruir → Cesta amarilla</p> <p>(paraguas, electrodomestico pequeño)</p> 	<p>Pilas → Cesta anaranjada</p> 
<p>Envases de leche → Cesta Verde</p> <p>(Abrir y lavar)</p> 	<p>Cartón Periódico Propaganda, Revistas → Cerca de la cesta (No sacar en día de lluvia) (Sacar amarrado)</p> 
<p>Ropa → Cerca de la cesta.</p> <p>(Meter en una bolsa de plástico)</p> <p>(No sacar en día de lluvia)</p> 	<p>Basura del Trabajo → ✗ No sacar !</p> 

□ **Basura de Gran Tamaño** (Basura Grande de más de 30cm)



•Cuándo? De lunes a Viernes (Sábado feriado)

9:00AM~ 4:30PM (Descanso de 12:00PM~1:00PM)

•Dónde? Se debe llevar al Clean Center. (Si hay mucha cantidad hay que pagar)

«Si no se sabe»


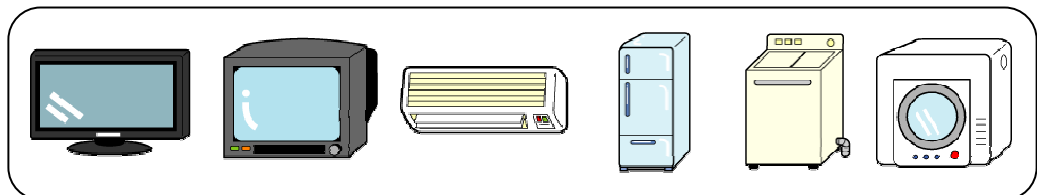

·Preguntar al vecino o al encargado del departamento.

·Se puede llamar a la Municipalidad, Sección Medio Ambiente y Limpieza. 0533-57-4100

·Consultar en el mapa⇒Dirección: Gamagori Shi, Nishiura Cho, Kuchitado 1 banchi.

Atención! Electrodomesticos Reciclables (TV, Aire acondicionado, Refrigerador, Lavadora, etc) →No se puede sacar

«Al botar»→ Hay que pedir el favor a la tienda de aparatos electrónicos. (Se necesita pagar)



Publicación: Gamagori shi, Sección Medio Ambiente y Limpieza
(Gamagori Clean Center)
Gamagori Shi. Nishiura Cho. Kuchitado 1 banchi.
TEL 0533-57-4100
FAX 0533-57-3924
MAIL kankyo@city.gamagori.lg.jp