

【GAMAGORI】 Paraan ng Paglabas ng Basura

★ May rule ang GOMI-DASHI (Paglalabas ng Basura)!

① MOYASU GOMI (Burnable Garbage) (Tirang Pagkain, Papel, Plastic, Dahon atbp)



●Kailan ang paglabas ng Moyasu Gomi?


_____ (araw) at _____ (araw) (2beses sa isang linggo)

AM6:00~AM8:00 (Maaring ilabas lamang ang basura sa pagitang oras na ito)

●Saan ilalabas ang Moyasu Gomi?

- Sa **Moyasu Gomi Station** na malapit sa inyong tirahan (Kung saan inilalabas ang Moyasu Gomi)
 «Kung hindi alam...»
- Magtanong sa kapit-bahay o Caretaker ng Apartment.
- Tumawag sa “Kankyo Seisou Ka” (Environmental Cleaning Division) ng shiyaku-sho (munisipyo)
 0533-57-4100

●Paraan ng Paglabas ng Basura?

- Ilagay ang mga basura sa tinakdang **Kiiri no Gomi Fukuro** (dilaw na waste bag) ng Gamagori City.
- Ang Plastic na ito ay mabibili sa mga supermarket o convenience store ng Gamagori City.
- (Ang nakasaad sa plastic ay  がまごおりしていい ぶくろ (「蒲都市指定ごみ袋」Gamagori-shi shitei gomi fukuro) ⇒
- Ilagay sa loob ng **Kiiri no Ami** (dilaw na net) ang basura.



●Bakit kailangan sundin ang mga ito?

Makakaabala sa ibang tao kung hindi natin susundin ang patakaran ng paglabas ng basura. Ang basura ay kakaiin ng uwak kung hindi ilalagay maayos sa net.

【Moyasu Gomi Station】



② **SHIGEN BUTSU (Recyclable Garbage)** (Basurang maaring ma-recycle ⇒ Lata, Bote, PET bottle atbp)

●Kailan na paglabas ng Shigen Butsu?

Ika-_____ ng _____ (araw) at Ika-_____ ng _____ (araw) (2 beses sa isang buwan)

AM6:00~AM8:00 (Maaring ilabas lamang ang basura sa pagitang oras na ito)

●Saan ilalabas ?

Sa Shigen Butsu Station na malapit sa inyong tirahan (Kung saan inilalabas ang mga basurang maaring ma-recycle)

«Kung hindi alam...»

- Magtanong sa kapit-bahay o Caretaker ng Apartment.
- Tumawag sa “Kankyo Seisou Ka” (Environmental Cleaning Division) ng “Shiyaku-sho”(munisipyo) 0533-57-4100

●Paano ang paraan ng pagtapon at paglabas ng Shigen Butsu ?






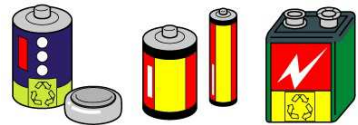
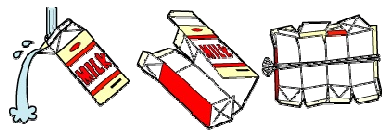



- Hindi na kailangang ilagay sa waste bag ang shigen butsu..
- Tanggalin ang mga laman at hugasan ito.
- Hugasan ang mga maruruming shigen butsu.
- Maaring ilabas ang mga maliit na shigen butsu(na ang laki any hindi hihigit ng 30cm).
- Ihiwalay-hiway na ilagay ito sa KAGO (basket) na nakalagay sa Shigen Butsu Station. ↓

【SHIGEN BUTSU STATION】

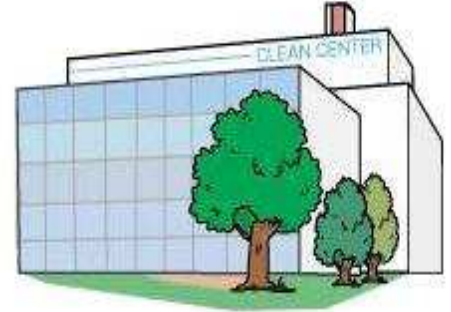



< Ilagay ang mga SHIGEN BUTSU sa tamang kulay na **KAGO (Basket)** >

<p>LATA → BLUE NA BASKET</p>	<p>BOTE → Puting Basket</p> <p>(Tanggalin ang takip)</p>
-------------------------------------	---

<p>PET BOTTLE → Green na Basket</p> <p>(Tanggalin ang label at i-crush/wasakin)</p>  <p>PET</p> <p>プラ</p> <p>ペットボトル</p>	<p>BASURANG PLASTIK → Dilaw na Basket</p> <p>(Plastik ng snacks/tinapay, Tray, Pack, Bottle, Detergent cleanser containers, Plastic containers)</p> 
<p>BAKAL → Brown na Basket</p> <p>(Fry Pan, Pot, Kutsilyo)</p> 	<p>UMERU GOMI → PULANG BASKET</p> <p>(LANDFILL GARBAGE)</p> <p>(Baso, Bowl, Cup, Ilaw)</p> 
<p>KOWASU GOMI → DILAW NA BASKET</p> <p>(CRUSHABLE GARBAGE)</p> <p>(Payong, Maliliit na electric devices)</p> 	<p>BATTERY → ORANGE NA BASKET</p> 
<p>MILK CARTON → GREEN BASKET</p> <p>(Buklatin at linisin)</p> 	<p>KAHON, DYARYO, LEAFLET, MAGAZINE → Ilagay malapit sa basket</p> <p>(Huwag ilabas sa araw ng ulan)</p> <p>(Itali ang mga ito kung maglalabas)</p> 
<p>DAMIT → Ilagay/itabi malapit sa basket</p> <p>(Ilagay ang mga hindi na kailangan damit na ilalabas/itatapon sa transparent na waste bag)</p> <p>(Huwag maglabas ng mga damit na itatapon sa araw ng ulan)</p> 	<p>BASURA NG KUMpanya → HINDI MAARING ILABAS AT ITAPON!</p> 

③ **SODAI GOMI**(*Oversized Garbage*) (Mga malalaking basurang lagpas 30cm ang laki)



●Kailan maaring maglabas ng Sodai Gomi? Lunes hanggang Biyernes (Hindi maari sa Sabado)
AM9:00~PM4:30 (PM0:00~PM1:00 break time)

●Saan dapat dalhin? Dalhin sa Clean Center (May bayad kung marami ang dadalhin)


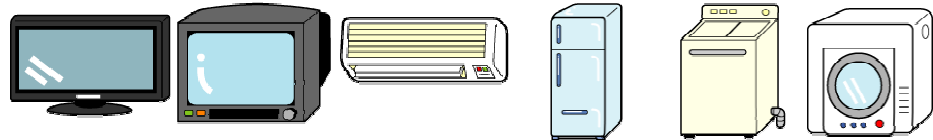
«Kung hindi alam...»

- Magtanong sa kapit-bahay o Caretaker ng Apartment.
- Tumawag sa “Kankyo Seisou Ka” (Environmental Cleaning Division) ng “Shiyaku-sho”(munisipyo) 0533-57-4100
- Tingnan ang lokasyon sa mapa⇒Address ng lokasyon: Gamagori-shi Nishiura-cho Kuchitado1banchi

PAG-INGATAN ! Recycle Electric Appliances (Television, Aircon, Refrigerator, Washing Machine atbp.)

→Hindi maaring ilabas at itapon ang mga recycle electric appliances .

«Kung magtatapon ng electric appliances...» → Magtanong at makipagkonsulta sa Electronics Center o kung saan nabili. (May bayad ang pagtatapon ng electric appliances.)



Issuance: Enviromental Cleaning Division
 ng Gamagoti City Hall
 (Gamagori-shi Clean Center)
 Gamagori shi Nishiura cho Kuchitado 1
 TEL 0533-57-4100
 FAX 0533-57-3924
 MAIL kankyo@city.gamagori.lg.jp