

● 蒲郡西部小学校

○データ等について

【現状】普通学級数：6学級(学年別児童数：4～14人) 児童数：61人(68)

【推計】普通学級数：6学級(同上：10～11人) 児童数：62人(65)

※推計値は2040(令和22)年度、児童数()内は特別支援学級の児童も含む

学校区	年代	2020(令和2)		2025(令和7)		2030(令和12)		2035(令和17)		2040(令和22)		
		児童総数	普通学級児童	児童総数	普通学級児童	児童総数	普通学級児童	児童総数	普通学級児童	児童総数	普通学級児童	
西部小学校	学校計	人数	68	61	68	65	70	66	67	64	65	62
		学級数		6		6		6		6		6
	1年	人数	13	11	12	12	10	10	10	10	10	10
		学級数		1		1		1		1		1
	2年	人数	12	12	13	12	12	11	11	10	11	10
		学級数		1		1		1		1		1
	3年	人数	8	8	6	6	13	12	11	11	11	10
		学級数		1		1		1		1		1
	4年	人数	14	12	18	17	15	14	12	11	11	10
		学級数		1		1		1		1		1
	5年	人数	6	4	6	6	8	8	12	11	11	11
		学級数		1		1		1		1		1
6年	人数	15	14	13	12	12	11	11	11	11	11	
	学級数		1		1		1		1		1	

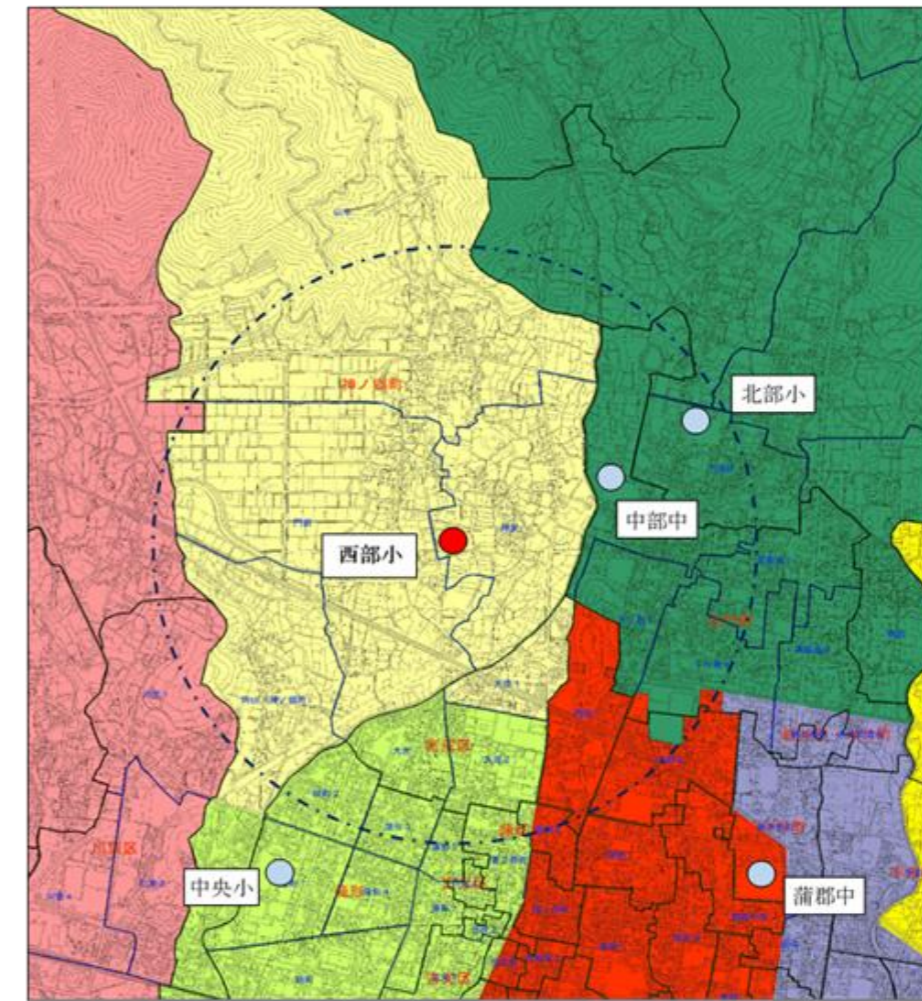
『参考データ』

○近隣学校の将来推計および距離(学校間)

- ・北部小…12学級(36～39人)
児童数：224人(236)
距離：1.2km程度
- ・中央小…12学級(36～42人)
児童数：230人(242)
距離：1.4km程度
- ・中部中…9学級(91～95人)
生徒数：278人(287)
距離：0.7km程度

学校区	年代	2020(令和2)		2025(令和7)		2030(令和12)		2035(令和17)		2040(令和22)		
		児童総数	普通学級児童	児童総数	普通学級児童	児童総数	普通学級児童	児童総数	普通学級児童	児童総数	普通学級児童	
北部小学校	学校計	人数	295	281	287	272	254	241	243	231	236	224
		学級数		12		12		12		12		12
	1年	人数	49	47	41	39	40	38	40	38	38	36
		学級数		2		2		2		2		2
	2年	人数	39	38	46	44	40	38	40	38	38	36
		学級数		2		2		2		2		2
	3年	人数	56	56	47	45	41	39	40	38	39	37
		学級数		2		2		2		2		2
	4年	人数	55	51	53	50	41	39	41	39	40	38
		学級数		2		2		2		2		2
	5年	人数	52	50	50	47	51	49	41	39	40	38
		学級数		2		2		2		2		2
6年	人数	44	39	50	47	41	38	41	39	41	39	
	学級数		2		2		2		2		2	
中央小学校	学校計	人数	291	279	305	289	279	265	260	247	242	230
		学級数		12		12		12		12		12
	1年	人数	43	43	54	51	44	42	42	40	38	36
		学級数		2		2		2		2		2
	2年	人数	53	52	43	40	45	43	42	40	39	37
		学級数		2		2		2		2		2
	3年	人数	44	38	52	49	46	43	43	41	39	37
		学級数		2		2		2		2		2
	4年	人数	48	46	51	49	48	46	44	42	40	38
		学級数		2		2		2		2		2
	5年	人数	53	51	61	58	41	39	44	42	42	40
		学級数		2		2		2		2		2
6年	人数	50	49	44	42	55	52	45	42	44	42	
	学級数		2		2		2		2		2	
中部中学校	学校計	生徒総数	375	363	331	321	329	319	304	295	287	278
		普通学級生徒		12		11		10		9		9
	1年	生徒総数	120	115	105	102	102	99	98	95	94	91
		普通学級生徒		4		3		3		3		3
	2年	生徒総数	139	135	109	106	105	102	101	98	95	92
		普通学級生徒		4		4		3		3		3
	3年	生徒総数	116	113	117	113	122	118	105	102	98	95
		普通学級生徒		4		4		4		3		3

【配置図】 ※図に記載の点線の円は、西部小を中心に1kmの範囲を示しています。



【適正化対応策_検討メモ】

● 三谷小学校

○データ等について

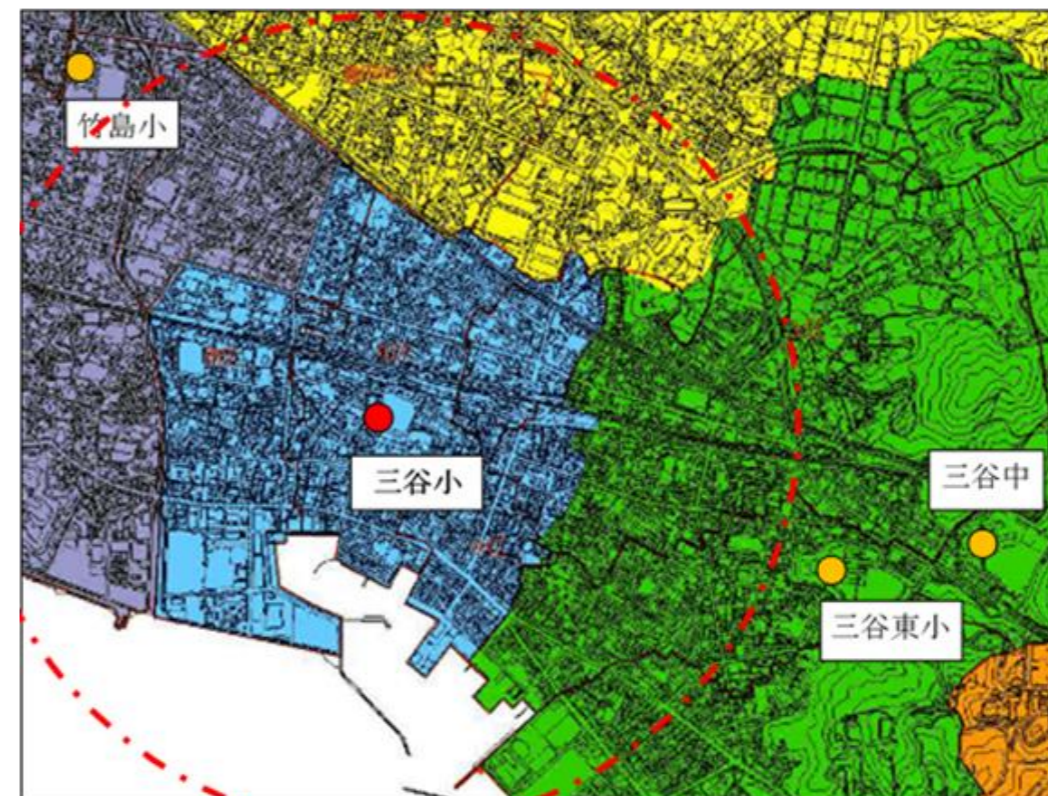
【現状】普通学級数：8 学級(学年別児童数：25～37 人) 児童数：190 人(197)

【推計】普通学級数：6 学級(同上：25～28 人) 児童数：158 人(166)

※推計値は 2040(令和 22)年度、児童数()内は特別支援学級の児童も含む総数

学校区	年代	2020(令和2)		2025(令和7)		2030(令和12)		2035(令和17)		2040(令和22)		
		児童総数	普通学級児童	児童総数	普通学級児童	児童総数	普通学級児童	児童総数	普通学級児童	児童総数	普通学級児童	
三谷小学校	学校計	人数	197	190	185	176	183	174	172	163	166	158
		学級数		8		7		6		6		6
	1年	人数	26	25	23	22	30	29	27	25	27	25
		学級数		1		1		1		1		1
	2年	人数	38	36	40	38	32	30	27	26	27	25
		学級数		2		2		1		1		1
	3年	人数	39	37	31	30	34	33	28	27	27	26
		学級数		2		1		1		1		1
	4年	人数	32	32	36	34	36	34	29	27	28	27
		学級数		1		1		1		1		1
	5年	人数	31	31	29	28	27	26	30	29	28	27
		学級数		1		1		1		1		1
	6年	人数	31	29	26	24	24	22	31	29	29	28
学級数			1		1		1		1		1	

【配置図】 ※図に記載の点線の円は、三谷小を中心に1kmの範囲を示しています。



『参考データ』

○近隣の学校の将来推計

および距離(学校間)

・三谷東小…12 学級(36～42 人)

児童数：233 人(245)

距離：1.3 km 程度

・竹島小…12 学級(40～45 人)

児童数：256 人(270)

距離：1.5 km 程度

・三谷中…9 学級(91～95 人)

生徒数：278 人(287)

距離：1.6 km 程度

学校区	年代	2020(令和2)		2025(令和7)		2030(令和12)		2035(令和17)		2040(令和22)		
		児童総数	普通学級児童	児童総数	普通学級児童	児童総数	普通学級児童	児童総数	普通学級児童	児童総数	普通学級児童	
三谷東小学校	学校計	人数	297	276	294	279	284	270	263	250	245	233
		学級数		12		12		12		12		12
	1年	人数	49	47	60	58	45	43	43	40	38	36
		学級数		2		2		2		2		2
	2年	人数	46	41	44	41	46	44	43	41	39	37
		学級数		2		2		2		2		2
	3年	人数	39	37	51	49	46	44	44	42	40	38
		学級数		2		2		2		2		2
	4年	人数	53	48	47	44	47	44	44	42	41	39
		学級数		2		2		2		2		2
	5年	人数	49	46	42	40	39	37	44	42	43	41
		学級数		2		2		2		2		2
	6年	人数	61	57	50	47	61	58	45	43	44	42
学級数			2		2		2		2		2	
学校計	人数	351	344	325	308	294	279	279	265	270	256	
	学級数		12		12		12		12		12	
竹島小学校	1年	人数	52	49	60	57	47	45	45	44	43	40
		学級数		2		2		2		2		2
	2年	人数	55	54	45	42	47	45	46	44	44	41
		学級数		2		2		2		2		2
	3年	人数	60	59	60	56	48	45	46	44	45	43
		学級数		2		2		2		2		2
	4年	人数	53	53	54	51	48	46	47	44	45	43
		学級数		2		2		2		2		2
	5年	人数	69	68	53	51	44	41	47	44	46	44
		学級数		2		2		2		2		2
	6年	人数	62	61	53	51	60	57	48	45	47	45
		学級数		2		2		2		2		2
	学校区		2020(R2)		2025(R7)		2030(R12)		2035(R17)		2040(R22)	
三谷中学校	学校計	生徒総数	301	291	248	241	248	241	244	237	221	214
		普通学級生徒		9		9		9		9		9
	1年	生徒総数	103	101	84	81	85	83	79	77	72	71
		普通学級生徒		3		3		3		3		3
	2年	生徒総数	98	97	79	77	76	74	81	79	74	71
普通学級生徒			3		3		3		3		3	
3年	生徒総数	100	93	85	83	87	84	84	81	75	72	
	普通学級生徒		3		3		3		3		3	

【適正化対応策_検討メモ】

● 西浦小学校／西浦中学校

○データ等について

・西浦小学校

【現状】普通学級数：10学級(学年別児童数：28～43人) 児童数：222人(230)

【推計】普通学級数：6学級(同上：25～28人) 児童数：158人(166)

学校区	年代	2020(令和2)		2025(令和7)		2030(令和12)		2035(令和17)		2040(令和22)		
		児童総数	普通学級児童	児童総数	普通学級児童	児童総数	普通学級児童	児童総数	普通学級児童	児童総数	普通学級児童	
西浦小学校	学校計	人数	230	222	173	164	166	158	159	151	154	146
		学級数		10		7		6		6		6
	1年	人数	35	35	26	25	28	27	25	23	25	23
		学級数		1		1		1		1		1
	2年	人数	28	28	25	23	29	28	25	24	25	24
		学級数		1		1		1		1		1
	3年	人数	36	36	21	20	31	29	26	25	25	24
		学級数		2		1		1		1		1
	4年	人数	40	37	39	37	31	30	27	26	26	25
		学級数		2		2		1		1		1
	5年	人数	46	43	27	26	21	20	27	26	26	25
		学級数		2		1		1		1		1
6年	人数	45	43	35	33	26	24	29	27	27	25	
	学級数		2		1		1		1		1	

・西浦中学校

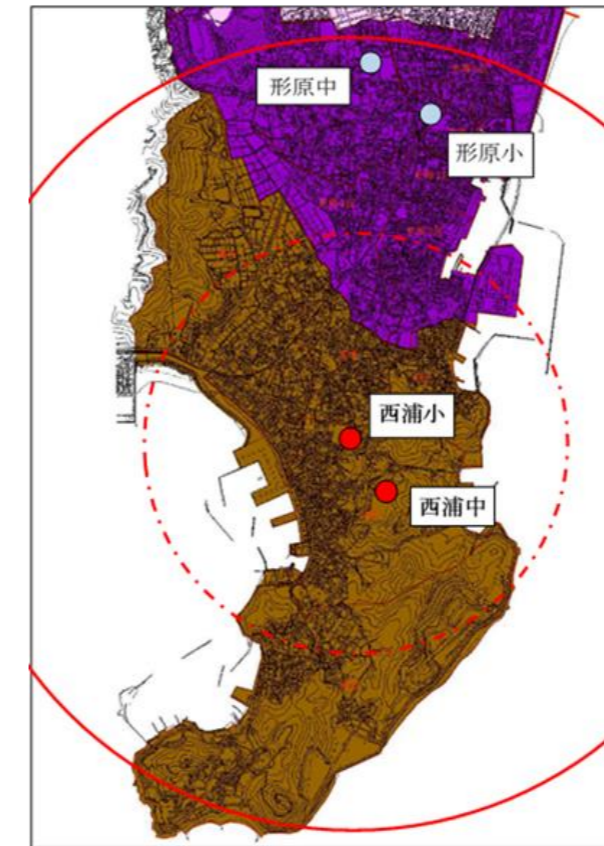
【現状】普通学級数：5学級(学年別生徒数：29～45人) 生徒数：111人(114)

【推計】普通学級数：3学級(同上：25～26人) 生徒数：79人(77)

※推計値は小中ともに2040(令和22)年度、児童数()内は特別支援学級の児童も含む総数

学校区		2020(R2)		2025(R7)		2030(R12)		2035(R17)		2040(R22)	
		生徒総数	普通学級生徒	生徒総数	普通学級生徒	生徒総数	普通学級生徒	生徒総数	普通学級生徒	生徒総数	普通学級生徒
西浦中学校	学校計	114	111	105	102	85	82	91	88	79	77
			5		4		4		3		3
	1年	45	45	29	28	25	24	29	28	26	25
			2		1		1		1		1
	2年	31	29	36	35	21	20	31	30	26	26
		1		1		1		1		1	
3年	38	37	40	39	39	38	31	30	27	26	
		2		2		2		1		1	

【配置図】



※図に記載の点線の円は、西浦小を中心に1km・2kmの範囲を示しています。

【適正化対応策_検討メモ】

『参考データ』

○近隣の学校の将来推計および

距離(同種学校間)

・形原小…12学級(38～41人)
児童数：238人(251)
距離：1.8km程度

・形原中…9学級(95～98人)
生徒数：290人(299)
距離：2.6km程度

学校区	年代	2020(令和2)		2025(令和7)		2030(令和12)		2035(令和17)		2040(令和22)		
		児童総数	普通学級児童	児童総数	普通学級児童	児童総数	普通学級児童	児童総数	普通学級児童	児童総数	普通学級児童	
形原小学校	学校計	人数	358	338	293	278	278	264	260	247	251	238
		学級数		12		11		12		12		12
	1年	人数	65	63	45	43	46	44	41	39	40	38
		学級数		2		2		2		2		2
	2年	人数	54	50	30	28	47	45	42	40	41	39
		学級数		2		1		2		2		2
	3年	人数	67	62	39	37	48	45	43	41	42	39
		学級数		2		2		2		2		2
	4年	人数	51	47	57	54	50	48	44	41	42	40
		学級数		2		2		2		2		2
	5年	人数	59	57	56	53	41	39	44	42	43	41
		学級数		2		2		2		2		2
6年	人数	62	59	66	63	46	43	46	44	43	41	
	学級数		2		2		2		2		2	
形原中学校	学校計	生徒総数	443	433	389	377	313	304	337	327	299	290
		普通学級生徒		13		13		10		12		9
	1年	生徒総数	157	153	118	114	92	89	110	107	98	95
		普通学級生徒		5		4		3		4		3
	2年	生徒総数	141	140	150	146	95	92	112	109	100	97
		普通学級生徒		4		5		3		4		3
	3年	生徒総数	145	140	121	117	126	123	115	111	102	98
		普通学級生徒		4		4		4		4		3

○適正化検討の学校について

● 大塚小学校 / 大塚中学校

○データ等について

・大塚小学校

【現状】普通学級数：12学級(学年別児童数：38～52人) 児童数：269人(289)

【推計】普通学級数：6学級(同上：33～35人) 児童数：205人(216)

学校区	年代	2020(令和2)		2025(令和7)		2030(令和12)		2035(令和17)		2040(令和22)		
		児童総数	普通学級児童	児童総数	普通学級児童	児童総数	普通学級児童	児童総数	普通学級児童	児童総数	普通学級児童	
大塚小学校	学校計	人数	289	269	261	248	240	228	225	214	216	205
		学級数		12		12		10		9		6
	1年	人数	49	46	45	43	40	38	35	33	35	33
		学級数		2		2		2		1		1
	2年	人数	45	41	44	42	36	34	35	33	35	34
		学級数		2		2		1		1		1
	3年	人数	43	38	44	42	39	37	37	35	36	34
		学級数		2		2		2		1		1
	4年	人数	55	52	40	38	44	42	39	37	36	34
		学級数		2		2		2		2		1
	5年	人数	50	48	39	37	35	33	39	37	37	35
		学級数		2		2		1		2		1
6年	人数	47	44	49	46	46	44	40	39	37	35	
	学級数		2		2		2		2		1	

・大塚中学校

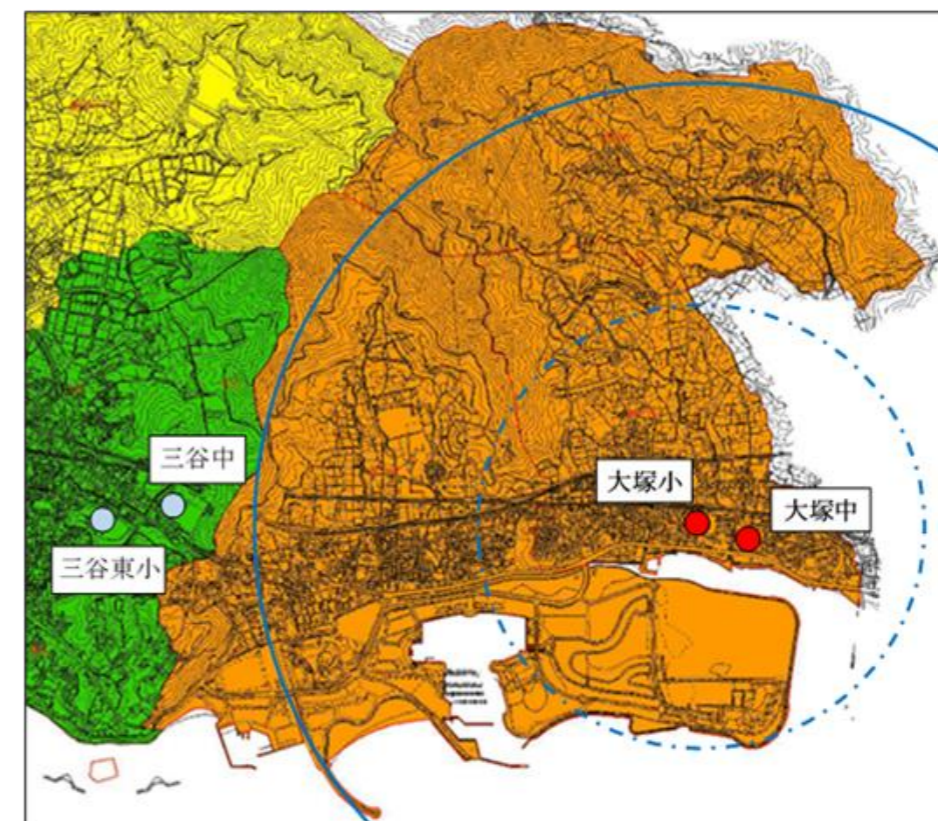
【現状】普通学級数：6学級(学年別生徒数：40～48人) 児童数：135人(143)

【推計】普通学級数：5学級(同上：34～38人) 児童数：108人(111)

※推計値は小中ともに2040(令和22)年度、児童数()内は特別支援学級の児童も含む総数

学校区		2020(R2)		2025(R7)		2030(R12)		2035(R17)		2040(R22)	
		生徒総数	普通学級生徒	生徒総数	普通学級生徒	生徒総数	普通学級生徒	生徒総数	普通学級生徒	生徒総数	普通学級生徒
大塚中学校	学校計	143	135	144	140	128	124	119	116	111	108
			6		6		6		5		5
	1年	43	40	45	44	44	42	36	35	35	34
			2		2		2		1		1
2年	人数	51	47	44	43	44	43	39	38	37	36
	学級数		2		2		2		2		2
3年	人数	49	48	55	53	40	39	44	43	39	38
	学級数		2		2		2		2		2

【配置図】※図に記載の点線の円は、大塚小を中心に1km・2kmの範囲を示しています。



【適正化対応策_検討メモ】

『参考データ』

○近隣の学校の将来推計および距離(同種学校間)

・三谷東小…12学級(36～42人)

児童数：233人(245)

距離：2.8km程度

・三谷中…9学級(91～95人)

生徒数：278人(287)

距離：3.2km程度

学校区	年代	2020(令和2)		2025(令和7)		2030(令和12)		2035(令和17)		2040(令和22)		
		児童総数	普通学級児童	児童総数	普通学級児童	児童総数	普通学級児童	児童総数	普通学級児童	児童総数	普通学級児童	
三谷東小学校	学校計	人数	297	276	294	279	284	270	263	250	245	233
		学級数		12		12		12		12		12
	1年	人数	49	47	60	58	45	43	43	40	38	36
		学級数		2		2		2		2		2
	2年	人数	46	41	44	41	46	44	43	41	39	37
		学級数		2		2		2		2		2
	3年	人数	39	37	51	49	46	44	44	42	40	38
		学級数		2		2		2		2		2
	4年	人数	53	48	47	44	47	44	44	42	41	39
		学級数		2		2		2		2		2
	5年	人数	49	46	42	40	39	37	44	42	43	41
		学級数		2		2		2		2		2
6年	人数	61	57	50	47	61	58	45	43	44	42	
	学級数		2		2		2		2		2	

学校区		2020(R2)		2025(R7)		2030(R12)		2035(R17)		2040(R22)	
		生徒総数	普通学級生徒	生徒総数	普通学級生徒	生徒総数	普通学級生徒	生徒総数	普通学級生徒	生徒総数	普通学級生徒
三谷中学校	学校計	301	291	248	241	248	241	244	237	221	214
			9		9		9		9		9
	1年	103	101	84	81	85	83	79	77	72	71
			3		3		3		3		3
2年	人数	98	97	79	77	76	74	81	79	74	71
	学級数		3		3		3		3		3
3年	人数	100	93	85	83	87	84	84	81	75	72
	学級数		3		3		3		3		3