

3. 2 入札予定検索


(1) 入札予定検索

入札予定を検索します。

操 作

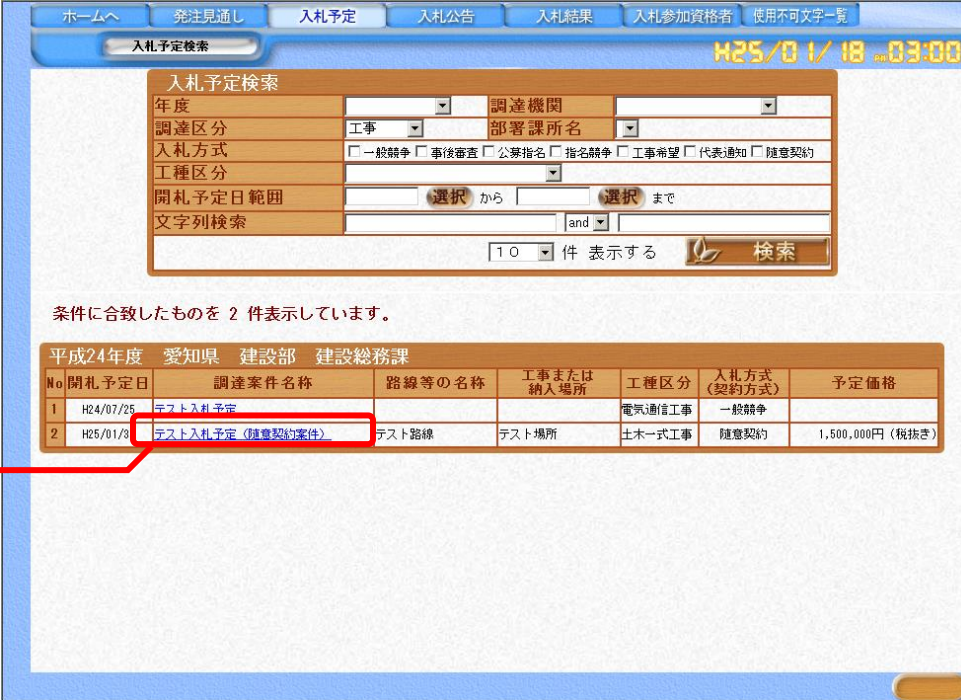
- ① 《入札予定》をクリックします。
《入札予定検索》画面が表示されます。
- ② 必要に応じて、各検索項目を設定します。
 - 検索条件の設定方法は、次のとおりです。
 - 年度の▼をクリックし、「年度」を選択します。
 - 調達機関の▼をクリックし、「調達機関」を選択します。
 - 調達区分の▼をクリックし、「工事」または「コンサル」を選択します。
 - 部署課所名の▼をクリックし、「部署課所名」を選択します。
 - 入札方式の一覧から、該当する入札方式の□をクリックし、チェックを付けます。
 - 工種区分の▼をクリックし、「工種区分」を選択します。
 - 開札予定日範囲の開始日の**選択**をクリックします。
《日付入力カレンダー》画面が表示されます。開始日をクリックし、選択します。
同様に終了日を選択します。
 - 文字検索する場合は、文字列検索に検索文字を入力します。
 - 2つ目の条件がある場合は、文字列検索の▼をクリックし、「and」または「or」を選択後、条件を入力します。
 - 1画面あたり表示する検索結果件数を、▼をクリックし、選択します。
- ③ **検索**をクリックします。

検索結果が表示されます。

検索結果が複数ページに表示される場合は、 で画面を切り替えます。

案件の詳細を表示します。

- ④ 見たい案件の調達案件名称をクリックします。



入札予定検索





平成24年度 愛知県 建設部 建設総務課

No	開札予定日	調達案件名称	路線等の名称	工事または 納入場所	工種区分	入札方式 (契約方式)	予定価格
1	H24/07/25	テスト入札予定			電気通信工事	一般競争	
2	H25/01/3	テスト入札予定 (随意契約案件)	テスト路線	テスト場所	土木一式工事	随意契約	1,500,000円 (税抜き)

④

▼△アドバイス△▼

《日付入力カレンダー》画面で今月以外を表示するには

-  ...1年前のカレンダーが表示されます。
-  ...1年後のカレンダーが表示されます。
-  ...1ヶ月前のカレンダーが表示されます。
-  ...1ヶ月後のカレンダーが表示されます。

◀	<	平成18年6月	>	▶		
日	月	火	水	木	金	土
				1	2	3
4	5	6	7	8	9	10
11	12	13	14	15	16	17
18	19	20	21	22	23	24
25	26	27	28	29	30	

▼△アドバイス△▼

《入札予定検索》画面で別の条件を設定するには

《入札予定検索》画面で設定した検索条件は、新たに検索条件を指定するか、ブラウザを閉じるまで保存されます。

新たに検索条件を指定する場合は、他のタブを選択後、再度《入札予定》をクリックし、検索条件を設定してください。

《入札予定表示》画面が表示され、選択した案件の詳細が表示されます。

- ⑤ 説明文書等を見る場合は、パスワードを入力します。
- 指名業者が登録されていない場合は、表示されません。
 - パスワードが設定されていない場合、パスワード入力をしなくても説明文書等欄が表示され添付ファイルをダウンロードすることができます。
 - パスワードは、発注者からの通知に記載されています。
- ⑥ **説明文書等閲覧**をクリックします。

平成18年度 ○○県 建設部 土木課 入札予定			
管理番号	0825-2		
調達案件名称	道路改良工事		
路線等の名称	一般国道○○号		
工事または納入場所			
調達区分	工事	入札方式(契約方式)	指名競争入札 (方法: 電子入札)
予定価格(税抜き)	100,000,000,000円	調査基準価格(税抜き)	
基準評価値		最低制限価格(税抜き)	
工種区分	土木一式工事	落札方式区分	価格競争
公告日	H18/08/25		
開札予定日	H18/09/01		

⑤ パスワード

⑥ 説明文書等閲覧

戻る

説明文書等が表示されます。

▼△アドバイス△▼

パスワードで使用できる文字について

パスワードに使用される文字は次の通りです。

英小文字 : abcdefghijklmnpqrstuvwxyz

英大文字 : ABCDEFGHJKLMNPQRSTUVWXYZ

数字 : 0123456789

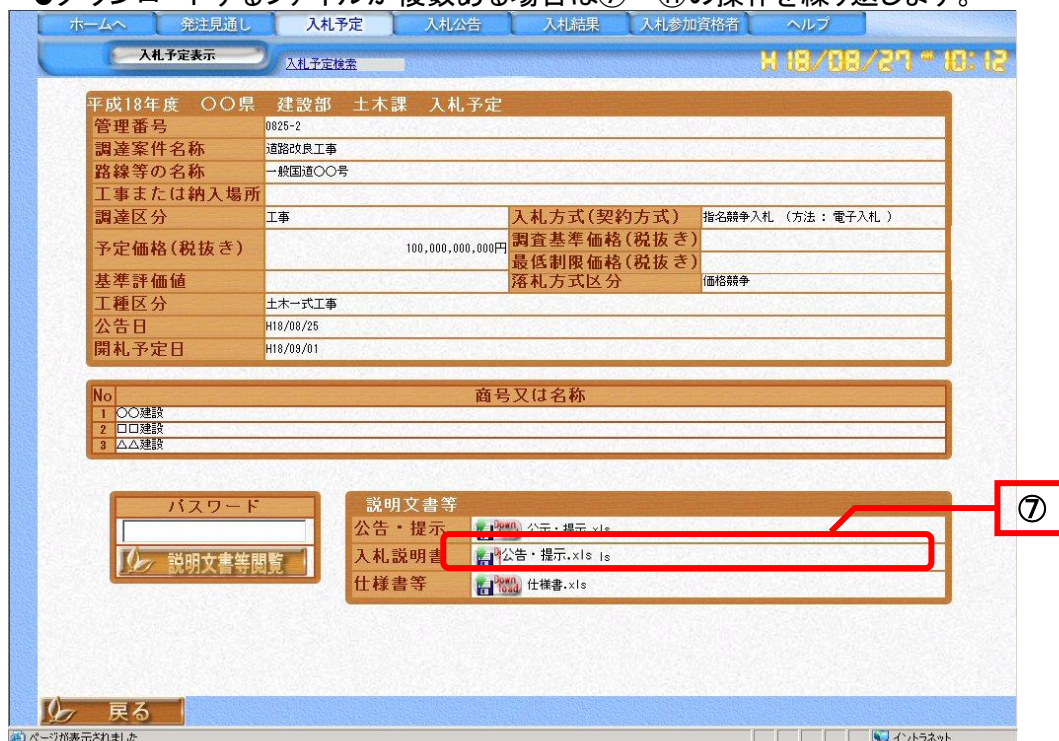
記号 : !#\$%&()*+,-.:/;<=>?@[^_`{|}~'"

※l(小文字エル)、o(小文字オー)、I(大文字アイ)、O(大文字オー)は使われていません。

パスワードが設定されていない案件について

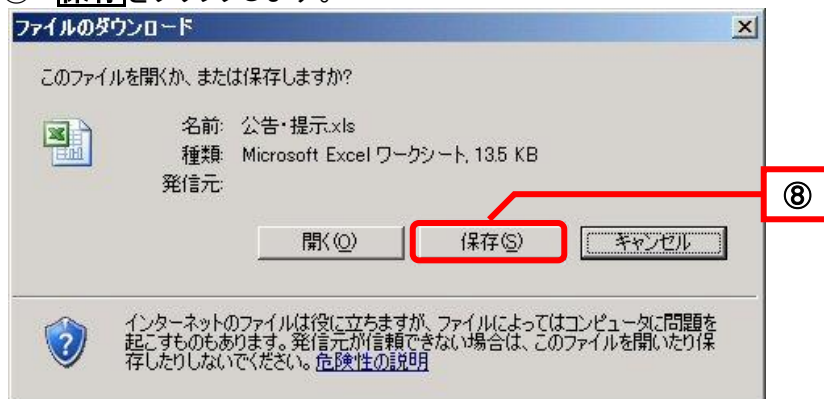
パスワードが設定されていない場合、説明文書等欄が初期表示され添付ファイルをダウンロードすることができます。パスワード欄にパスワード入力をする必要はありません。

- ⑦ ダウンロードするファイル名をクリックします。
 ●ダウンロードするファイルが複数ある場合は⑦～⑪の操作を繰り返します。



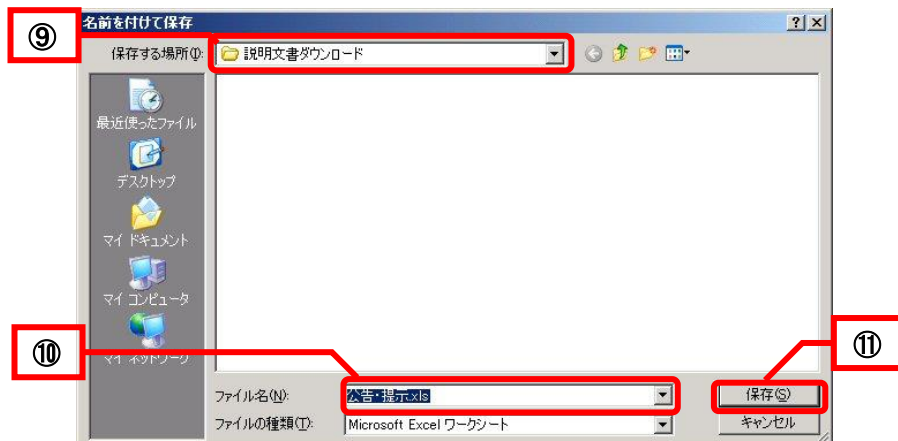
《ファイルのダウンロード》が表示されます。

- ⑧ **保存**をクリックします。



《名前を付けて保存》が表示されます。

- ⑨ 保存する場所を指定します。
 ⑩ 「ファイル名」を入力します。
 ⑪ **保存**をクリックします。



- 《入札予定検索》画面に戻るには、**戻る**、または**入札予定検索**をクリックします。