

## 8. 商業

### 8-1 県下各市の卸売業・小売業

市町村名	卸売業			小売業			
	事業所数	従業者数 (人)	年間商品 販売額(百万円)	事業所数	従業者数 (人)	年間商品 販売額(百万円)	売場面積(m <sup>2</sup> )
愛知県	17,851	204,253	28,370,169	39,648	326,353	7,303,613	7,572,626
名古屋市	9,490	119,087	20,472,362	13,287	114,490	2,956,541	2,446,228
豊橋市	877	8,738	878,109	2,168	16,520	331,485	379,405
岡崎市	673	5,660	519,765	2,118	17,245	367,828	435,747
一宮市	644	4,728	475,604	1,899	14,960	333,119	361,507
瀬戸市	290	1,752	69,083	660	5,235	88,691	125,592
半田市	208	2,556	177,440	726	5,890	119,337	161,905
春日井市	504	5,614	413,656	1,285	11,649	239,960	278,628
豊川市	278	2,067	112,120	1,152	8,027	157,992	183,441
津島市	123	902	56,370	455	3,261	81,795	65,497
碧南市	137	893	45,053	485	2,869	58,759	64,599
刈谷市	258	8,241	466,140	697	6,222	133,795	136,398
豊田市	435	5,470	1,331,115	1,862	16,288	341,753	351,966
安城市	303	2,811	437,679	950	8,399	180,607	199,353
西尾市	290	2,007	148,255	1,103	6,639	135,046	157,673
蒲郡市	168	1,043	57,361	599	3,887	73,262	117,040
犬山市	92	691	38,730	339	2,312	41,090	41,695
常滑市	98	591	34,183	364	2,530	43,977	69,202
江南市	100	583	31,420	468	4,003	70,251	86,746
小牧市	394	4,898	473,429	730	7,030	156,528	217,256
稲沢市	166	1,468	173,781	676	6,336	131,905	197,116
新城市	61	361	14,195	372	2,072	36,963	47,217
東海市	172	1,571	128,719	429	4,094	91,429	98,817
大府市	100	1,785	91,963	389	3,890	67,229	76,890
知多市	64	359	53,483	311	2,269	32,883	47,279
知立市	60	808	74,889	371	2,854	57,447	84,433
尾張旭市	94	800	33,099	338	3,224	75,470	76,431
高浜市	53	296	20,733	230	1,732	28,514	40,297
岩倉市	58	419	44,342	209	1,757	28,118	43,842
豊明市	74	1,108	78,912	277	2,322	38,550	44,640
日進市	99	1,044	46,320	289	3,241	67,207	77,951
田原市	78	493	25,923	425	2,332	60,492	52,178
愛西市	89	519	21,951	228	1,768	31,229	44,076
清須市	198	2,489	258,547	316	2,060	40,972	36,679
北名古屋市	175	1,872	123,603	399	3,000	67,291	53,210
弥富市	83	773	87,146	211	1,705	38,162	42,208
みよし市	58	1,767	164,218	234	2,841	65,812	77,074
あま市	138	1,100	53,703	273	1,808	32,217	34,853
長久手市	82	932	78,826	254	3,272	73,195	92,725

資料：平成26年商業統計調査

## 8-2業種別商店数・従業者数・年間販売額

		事業所数		従業者数 (人)		年間商品販売額 (百万円)		売場面積 (㎡)	
<b>小売業計</b>		<b>677</b>		<b>4,639</b>		<b>84,872</b>		<b>115,828</b>	
各種商品小売業		3		189		5,463		x	x
	百貨店、総合スーパー		2		187		x		x
	その他の各種商品小売業		1		2		x		-
織物・衣服・身の 回り品小売業		89		383		4,913		13,638	
	呉服・服地・寝具小売業		11		31		171		624
	男子服小売業		8		42		956		1,883
	婦人・子供服小売業		39		156		2,339		6,215
	靴・履物小売業		13		59		858		1,060
	その他の織物・衣服・身の 回り品小売業		18		95		590		3,856
飲食物品小売業		211		1,730		25,807		23,632	
	各種食料品小売業		16		511		11,852		11,701
	野菜・果実小売業		19		89		1,055		2,451
	食肉小売業		15		48		491		137
	鮮魚小売業		11		44		495		128
	酒小売業		25		68		990		842
	菓子・パン小売業		43		217		1,288		1,289
	その他の飲食物品小売業		82		753		9,636		7,084
機械器具小売業		124		640		18,071		14,323	
	自動車小売業		64		401		13,149		2,743
	自転車小売業		15		31		122		68
	機械器具小売業（自動 車・自転車除く）		45		208		4,800		11,512
その他の小売業		239		1,590		27,631		x	
	家具・建具・畳小売業		17		71		1,076		5,748
	じゅう器小売業		9		22		136		-
	医薬品・化粧品小売業		73		493		8,249		11,856
	農耕用品小売業		5		33		1,076		2,585
	燃料小売業		33		233		8,939		1,288
	書籍・文房具小売業		15		368		2,276		5,529
	スポーツ用品・がん具・ 娯楽用品・楽器小売業		15		54		608		2,486
	写真機・時計・めがね小 売業		16		42		394		668
	他に分類されない小売業		56		274		4,875		x
無店舗小売		11		107		2,986		-	
	通信販売小売・訪問販売 小売		8		86		2,293		-
	自動販売機による小売		2		19		x		-
	その他の無店舗小売		1		2		x		-

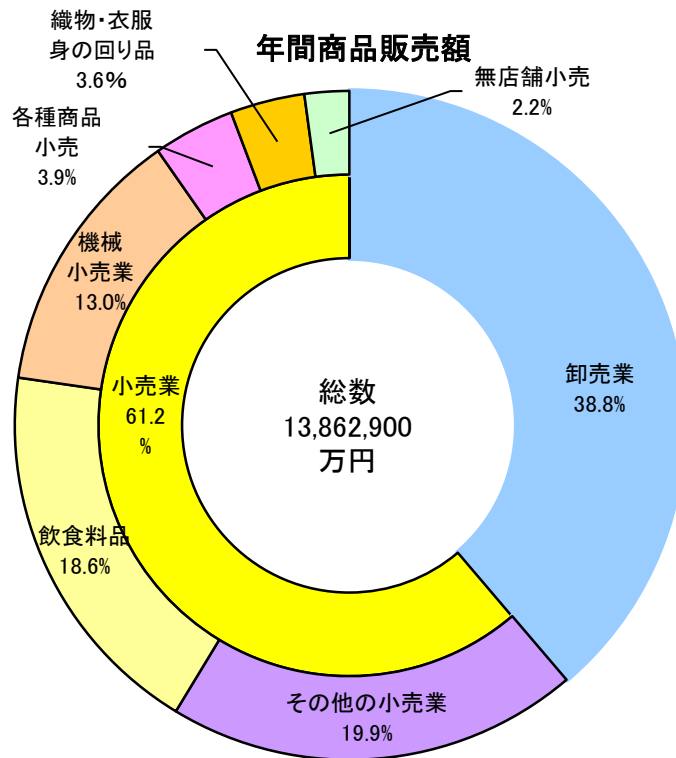
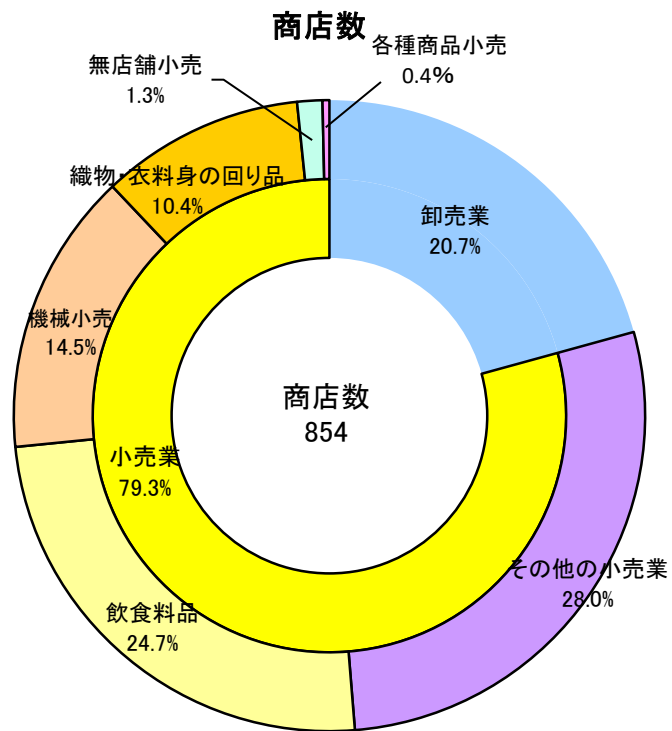
資料：平成28年経済センサス活動調査

## 8-3 商業集積地別事業所数

	計	蒲郡 商店街	府相 商店街	西浦町 商店街	形原 商店街	三谷北通 発展会	松前若宮 地区 発展会	三谷 商店街	ラグーナ
<b>小売業計</b>	<b>357</b>	<b>128</b>	<b>38</b>	<b>37</b>	<b>54</b>	<b>8</b>	<b>12</b>	<b>43</b>	<b>37</b>
各種商品小売業	-	-	-	-	-	-	-	-	-
百貨店・総合スーパー	-	-	-	-	-	-	-	-	-
その他の各種商品小売業（従業者が 常時50人未満のもの）	-	-	-	-	-	-	-	-	-
織物・衣服・身の回り品小売業	64	26	2	4	7	2	1	5	17
呉服・服地・寝具小売業	8	3	-	2	1	-	-	1	1
男子服小売業	5	3	1	-	-	-	-	-	1
婦人・子供服小売業	30	12	-	1	5	2	-	1	9
靴・履物小売業	9	3	1	1	-	-	-	1	3
その他の織物・衣服・身の回り品 小売業	12	5	-	-	1	-	1	2	3
飲食料品小売業	110	35	10	13	18	1	5	17	11
各種食料品小売業	9	2	1	1	2	-	1	2	-
野菜・果実小売業	13	4	2	3	2	-	-	2	-
食肉小売業	8	3	-	1	2	-	-	2	-
鮮魚小売業	2	1	-	1	-	-	-	-	-
酒小売業	12	3	-	2	3	-	2	2	-
菓子・パン小売業	26	9	4	1	4	1	-	3	4
その他の飲食料品小売業	40	13	3	4	5	-	2	6	7
機械器具小売業	51	22	9	5	6	3	3	3	-
自動車小売業	18	7	3	-	2	2	2	2	-
自転車小売業	11	5	2	2	1	-	-	1	-
機械器具小売業（自動車、自転車 を除く）	22	10	4	3	3	1	1	-	-
その他の小売業	127	42	16	15	22	2	3	18	9
家具・建具・畳小売業	7	1	3	1	2	-	-	-	-
じゅう器小売業	5	2	1	1	-	-	-	1	-
医薬品・化粧品小売業	42	14	7	2	9	1	-	8	1
農耕用品小売業	1	-	-	-	1	-	-	-	-
燃料小売業	14	1	2	4	5	-	1	1	-
書籍・文房具小売業	10	4	-	-	1	1	-	4	-
スポーツ用品・がん具・娯楽用 品・楽器小売業	10	4	-	1	1	-	1	1	2
写真機・時計・眼鏡小売業	13	5	1	1	2	-	-	2	2
他に分類されない小売業	25	11	2	5	1	-	1	1	4
無店舗小売業	5	3	1	-	1	-	-	-	-
通信販売・訪問販売小売業	4	3	-	-	1	-	-	-	-
自動販売機による小売業	-	-	-	-	-	-	-	-	-
その他の無店舗小売業	1	-	1	-	-	-	-	-	-

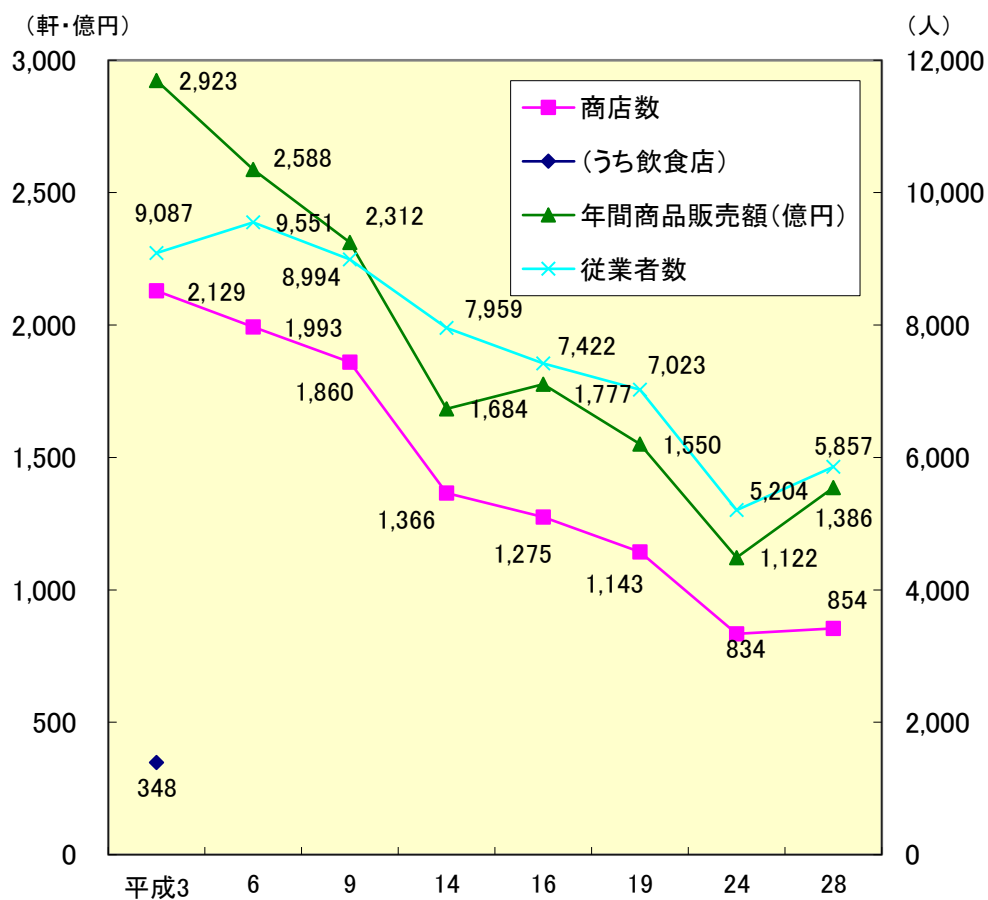
資料：平成26年商業統計

業種別商店数・年間商品販売額の構成比



資料：平成28年経済センサ活動調査

## 商業の推移



資料：平成28年経済センサ活動調査

※平成3年の飲食店は、平成4年10月1日の調査