

## 5. 農業

### 5-1 農家戸数の推移

地 区	平成7年	12年	17年	22年	27年	令和2年
大塚	208	204	212	195	205	186
三谷	41	41	42	43	39	31
蒲郡	620	591	591	556	535	471
塩津	247	226	220	198	196	158
形原	126	129	123	113	122	102
西浦	61	64	52	60	60	56
<b>全市</b>	<b>1,303</b>	<b>1,255</b>	<b>1,240</b>	<b>1,165</b>	<b>1,157</b>	<b>1,004</b>
減少率		3.7%	4.8%	10.6%	11.2%	22.9%

資料：農林業センサス

※減少率は平成7年に対する比率である。

### 5-2 専業・兼業別販売農家数

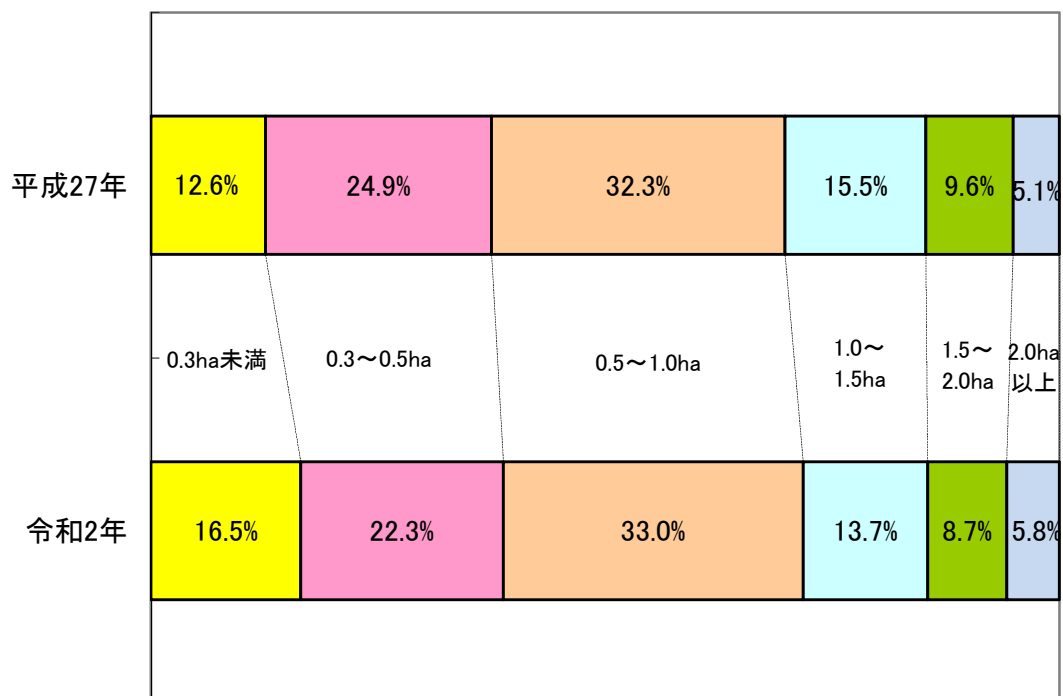
地区	平成27年			
	総数	専業農家	※ 兼業農家	
			第1種農家	第2種農家
<b>全市</b>	<b>661</b>	<b>228</b>	<b>143</b>	<b>290</b>
大塚	123	38	24	61
三谷	11	4	0	7
蒲郡	384	140	95	149
塩津	97	32	17	48
形原	25	8	3	14
西浦	21	6	4	11

資料：農林業センサス

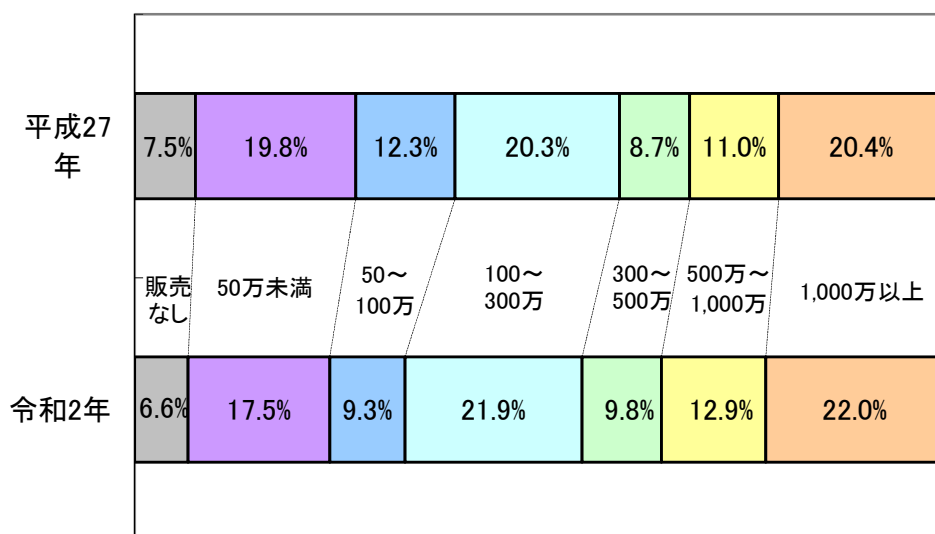
※兼業農家とは、世帯員の中で年間30日以上他に雇われた者のいる農家、又は農業以外の自営業によって年間15万円以上の販売金額のあった農家。

「第1種兼業農家」とは、兼業より農業の方が主な兼業農家、「第2種兼業農家」とは、兼業の方が主な兼業農家。

### ■経営耕地面積規模別農家数の割合



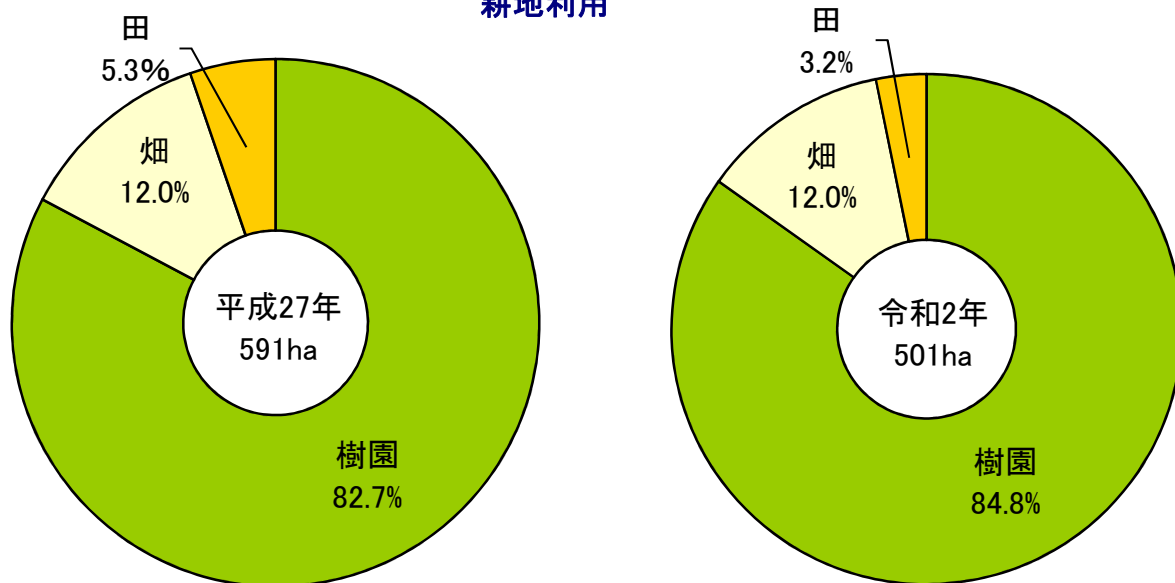
### ■農産物販売金額規模別農家数の割合



資料：農林業センサス

## 5-3経営規模

## 耕地利用



資料：農林業センサス

## 5-4家畜数

令和4年4月1日現在

肉牛 52 頭採卵鶏 123 羽

資料：農林水産課

## 5-5 みかんの生産高・出荷額

年度	販売数量 (kg)	売上金額 (千円)
平成20年度	10,482,155	4,137,759
21	10,446,974	3,292,777
22	8,710,619	3,613,349
23	10,373,404	3,570,212
24	10,531,726	3,619,390
25	9,892,311	3,365,401
26	10,962,250	3,287,698
27	8,528,432	3,133,834
28	10,083,679	3,537,419
29	7,676,350	3,409,807
30	10,150,420	3,342,749
令和元年度	8,410,440	3,168,142
令和2年度	9,644,406	3,325,097
令和3年度	7,829,580	3,290,582

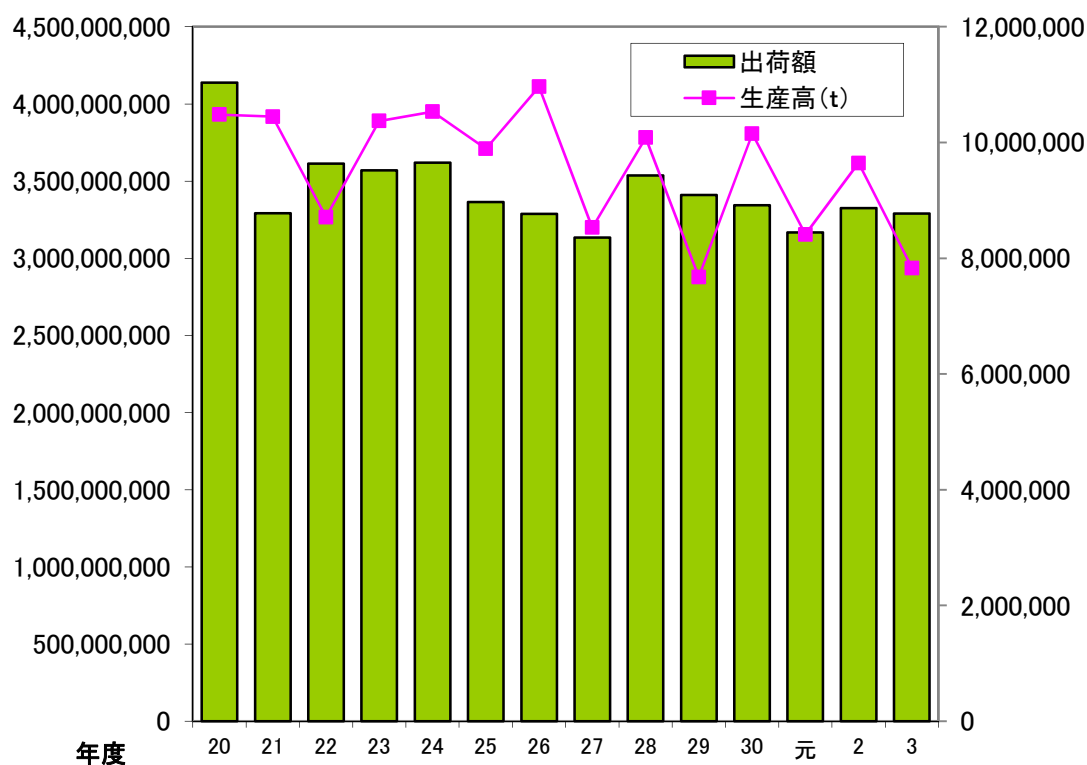
資料：蒲郡市農業協同組合  
時点：6月1日

## 5-6 ハウスみかん栽培の動き

年度	面積 (ha)	戸数 (戸)	棟数 (棟)
平成20年度	64.3	188	803
21	45.1	153	548
22	48.7	156	600
23	47.3	156	580
24	42.1	146	511
25	38.8	135	469
26	35.5	123	423
27	31	109	368
28	30.9	106	366
29	29.8	104	350
30	30.4	105	357
令和元年度	29.8	101	347
令和2年度	28.9	99	338
令和3年度	27.9	95	328

資料：蒲郡市農業協同組合  
時点：2月1日  
(休作を含まない)

## (みかんの生産高・出荷額の推移)



## 5-7 果樹栽培面積

品 種	平成27 年度	28	29	30	令和元 年度	令和2 年度	令和3 年度
極早生	6.6	6.9	7.4	7.9	8.8	9.3	10.9
早生うんしゅう	206.8	203.6	195.5	191.6	184.3	181.1	176.3
普通うんしゅう	73.4	72.8	70.3	69.6	68.3	68.3	66.6
ハウスみかん（早生）	31	30.9	29.8	30.4	29.8	28.9	27.9
その他の柑橘	44.1	44.5	44.6	45.1	45.3	44.9	45.3
キウイフルーツ	3.1	2.6	2.6	2.5	2.3	2.2	2.5
<b>合 計</b>	<b>365.0</b>	<b>361.3</b>	<b>350.2</b>	<b>347.1</b>	<b>338.8</b>	<b>334.7</b>	<b>329.5</b>

資料：蒲郡市農業協同組合

時点：6月1日

単位：ha

