

20. 消防

20-1 火災発生状況

	総件数	火災種別					焼失面積			損害額 (千円)
		建物	林野	車両	船舶	その他	建物 (㎡)	林野 (㎡)	車両・ 船舶焼 損台数	
平成27年	23	15	0	2	0	6	2,697	0	2	112,398
28	20	14	0	1	1	4	383	0	2	132,885
29	23	12	0	6	0	5	2,381	0	6	75,950
30	17	7	0	3	0	7	233	0	3	28,213
令和元年	19	8	1	4	0	6	351	2	4	17,390
2	19	12	0	2	0	5	535	0	2	18,008
3	14	7	0	1	0	6	54	0	1	4,539

資料：消防本部

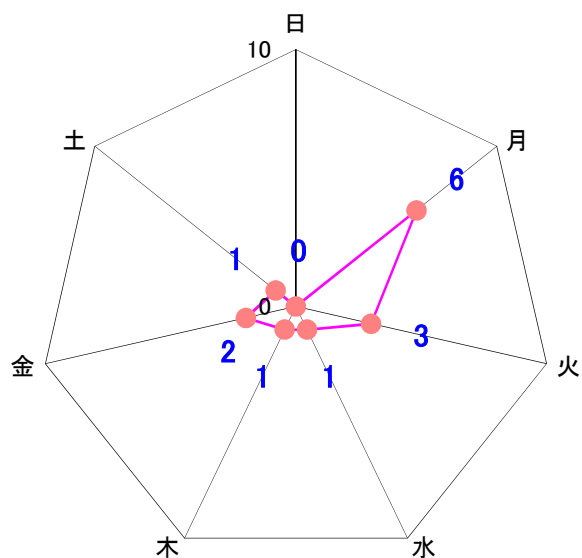
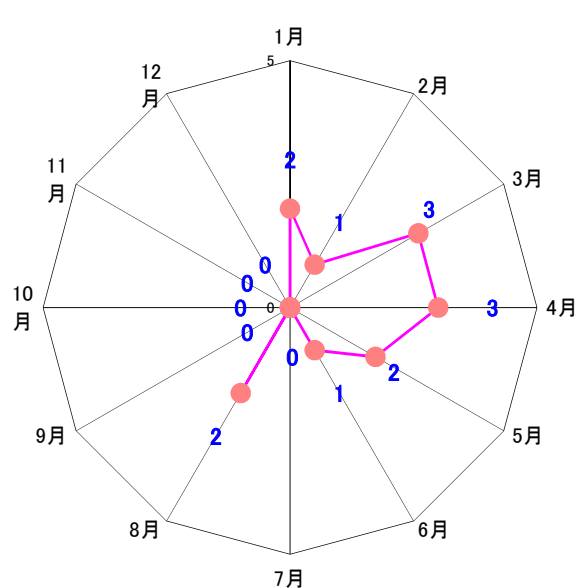
20-2 救急出動状況

	火災	自然災害	水難	交通	労働災害	運動競技	一般負傷	加害	自損行為	急病	その他	合計
平成27年	11	1	7	264	28	27	533	11	19	2,363	264	3,528
28	20	0	7	251	28	21	436	15	22	2,404	258	3,462
29	9	0	5	274	31	19	519	17	22	2,424	266	3,586
30	8	0	4	253	38	24	500	18	34	2,586	245	3,710
令和元年	11	0	12	260	25	25	539	13	23	2,533	276	3,717
2	13	0	8	214	31	11	532	4	28	2,395	269	3,505
3	8	0	10	197	31	20	513	10	23	2,456	249	3,517

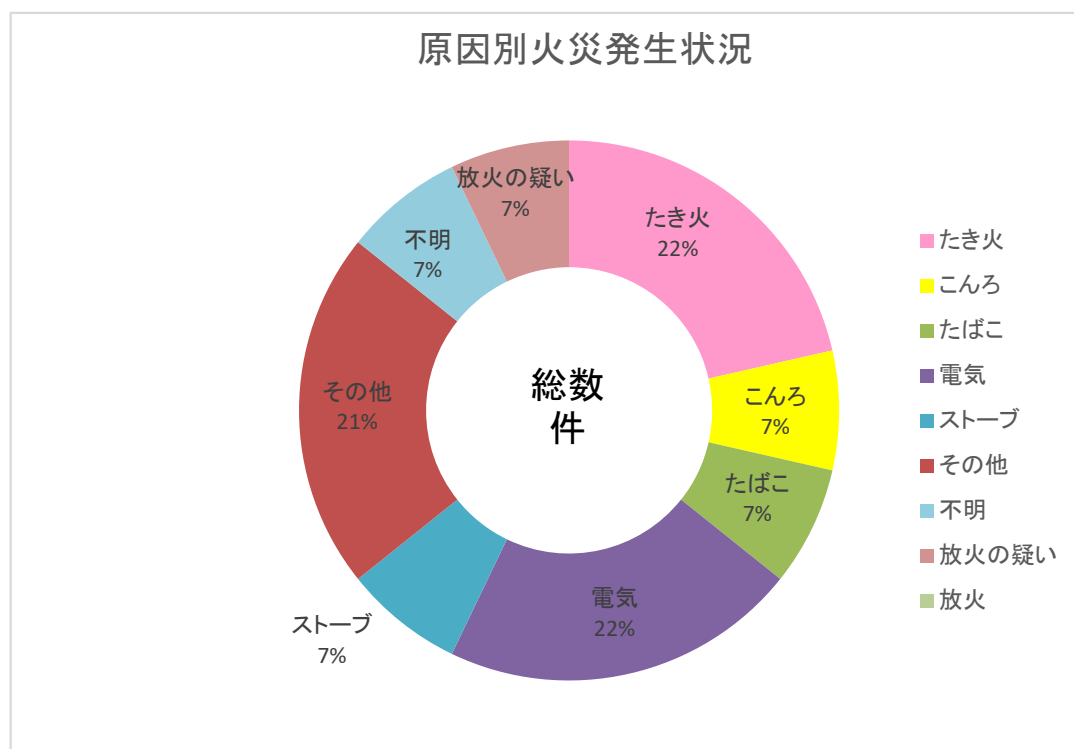
資料：消防本部

月別・曜日別出火件数

(令和3年)



原因別火災発生状況



20-3 消防施設の概要

消防本部・消防署			
司令車	1	指揮車	1
広報車	1	消防ポンプ自動車	3
査察車	2	水そう付 消防ポンプ自動車	2
トラック	1	化学消防 ポンプ自動車	1
連絡車	2	はしご車	1
		大型水そう車	1
		救助工作車	1
		補給車	1
		救急車	5
		人員搬送車	1
		指導車	1
		小型動力ポンプ	3

消防団	
小型動力ポンプ	24
小型動力ポンプ 積載車	15
小型動力ポンプ 軽積載車	1
多機能車	8

資料：消防本部
時点：令和4年4月1日