

14. 医療・衛生

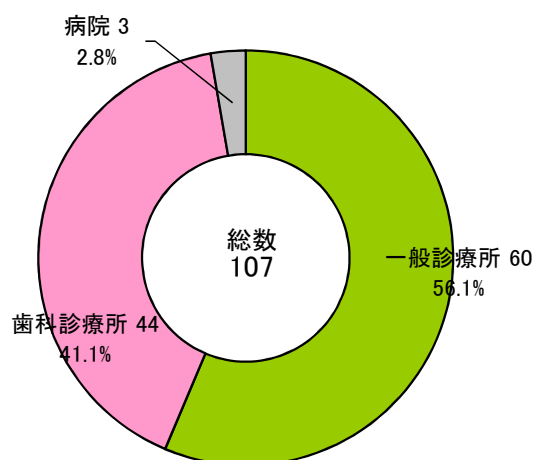
14-1 医療施設数

		平成27年	28	29	30	令和元年	令和2年	令和3年	愛知県 (令和3年)	
病院	施設	3	3	3	3	3	3	3	319	
	病種別 病床数	総数	698	698	698	698	698	698	698	65,867
		一般	439	439	439	439	439	439	439	40,080
		療養	259	259	259	259	259	259	259	13,285
		精神	-	-	-	-	-	-	-	12,325
		結核	-	-	-	-	-	-	-	111
感染症	-	-	-	-	-	-	-	66		
一般 診療所	施設	63	63	62	62	61	59	60	5,628	
	有床 診療所	施設	5	4	4	4	4	4	4	276
		病床数	75	70	70	70	70	70	70	3,496
	無床診療所	58	59	58	58	57	55	56	5,352	
歯科診療所		44	44	45	45	44	44	44	3,736	
薬局		56	55	57	53	55	55	53	3,519	

資料：豊川保健所

時点：10月1日(薬局は令和2年度末)

14-1 医療施設の割合



14-2 救急病院

名称	町名	TEL
蒲郡市民病院	平田町	66-2200
医療法人 北辰会 蒲郡厚生館病院	栄町	69-3251

14-3 医療従事者数

	平成20年	22	24	26	28	30	令和2年
医師	109	110	112	114	100	112	126
歯科医師	52	52	53	53	50	55	58
薬剤師	137	126	135	149	140	145	149
保健師	19	16	32	15	17	21	25
助産師	19	14	16	16	18	17	21
看護師	422	416	449	476	505	517	539
准看護師	207	198	214	223	176	180	179
歯科技工士	15	22	21	20	17	21	21
歯科衛生士	44	48	56	61	70	82	88

資料：豊川保健所

14-4 主要死因別死亡者数

	平成25年	26	27	28	29	30	令和元年	令和2年
総数	884	822	847	900	949	895	929	936
悪性新生物	259	231	221	243	258	253	246	279
心疾患	113	106	106	114	132	115	101	85
脳血管疾患	74	68	75	60	76	64	69	64
肺炎	81	69	81	79	72	62	61	54
不慮の事故	24	36	32	22	40	26	25	35
老衰	46	43	55	94	83	90	119	104
自殺	18	14	13	17	10	15	14	8
肝疾患	9	7	12	18	12	12	10	16
高血圧性疾患	8	3	5	6	13	5	4	7
腎不全	22	14	21	17	18	11	25	26
糖尿病	13	13	9	13	11	14	21	11
大動脈瘤及び解離	7	8	12	11	9	13	13	10
慢性閉塞性肺疾患	12	8	11	8	16	13	16	6
喘息	0	2	1	2	0	2	1	2
結核	0	2	-	1	2	0	0	1
その他	198	198	193	195	197	200	204	228

資料：豊川保健所

(数値は平成24年度まで概数、平成25年度から確定数)

※ H7より「ICD-10（第10回修正国際疾病、障害及び死因統計分類）」で区分

H6までは「IDC-9（第9回修正国際疾病、障害及び死因統計分類）」で区分

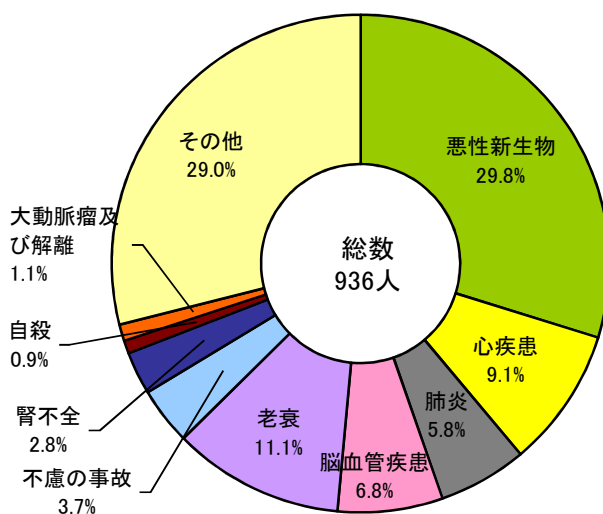
※ 平成7年度から区分名変更

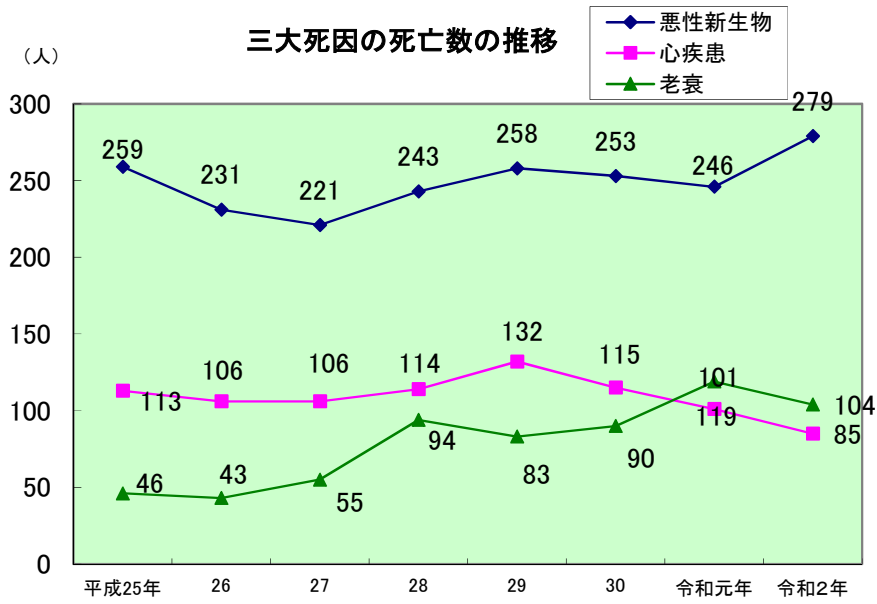
肺炎及び気管支炎→肺炎 不慮の事故及び有害作用→不慮の事故

慢性肝疾患及び肝硬変→肝疾患 腎炎・ネフローゼ症候群及びネフローゼ→腎不全

※平成27年度より数値は確定数として前々年分（平成25年分）を最新として事業概要に記載

死因別割合構成比





14-5 感染症の発生状況

	総数	1 類	2 類	3 類
平成29年	15	0	11	4
30	6	0	6	0
令和元年	10	0	6	4
令和2年	8	0	8	0
令和3年	11	0	11	0

資料：豊川保健所

参考

分類	疾病名
1	エボラ出血熱 クリミア・コンゴ出血熱 痘そう 南米出血熱 ペスト マールブルグ病 ラッサ熱
2	急性灰白髄炎 結核 ジフテリア 重症急性呼吸器症候群 鳥インフルエンザ (H5N1)
3	コレラ 細菌性赤痢 腸管出血性大腸菌感染症 腸チフス パラチフス

14-6 各種検診状況（医療機関委託個別又は集団検診）

		受診者(人)			要精検	
		総数	男	女	人員(人)	率(%)
胃がん	平成30年	2,992	1,373	1,619	129	4.6
	令和元年	3,190	1,451	1,739	108	3.4
	2	1,171	585	586	56	4.8
	3	2,305	1,070	1,235	59	2.6
肺がん	平成30年	7,258	3,002	4,256	307	4.2
	令和元年	7,296	2,966	4,330	213	2.9
	2	6,098	2,464	3,634	211	3.5
	3	6,198	2,473	3,725	233	3.8
大腸がん	平成30年	6,130	2,522	3,608	499	8.1
	令和元年	6,137	2,513	3,624	501	8.2
	2	4,972	2,031	2,941	443	8.9
	3	5,057	2,078	2,979	395	7.8
前立腺がん	平成30年	1,159	1,159		116	10.0
	令和元年	1,216	1,216		109	9.0
	2	982	982		98	10.0
	3	946	946		99	10.5
乳がん	平成30年	1,461		1,461	69	4.7
	令和元年	1,260		1,260	83	6.6
	2	966		966	81	8.4
	3	1,211		1,211	61	5.0
子宮がん	平成30年	1,955		1,955	47	2.4
	令和元年	2,144		2,144	40	2.1
	2	1,577		1,577	31	2.0
	3	1,805		1,805	33	1.8
骨粗しょう症	平成30年	232		232	5	2.2
	令和元年	205		205	13	6.3
	2	56		56	4	7.1
	3	102		102	12	11.8

肝炎ウイルス検診（医療機関委託個別健診）

	B型肝炎			C型肝炎		
	受診者	陽性	陰性	受診者	感染している可能性が高い	感染していない可能性が高い
平成30年	589	2	587	653	1	652
令和元年	575	2	573	632	5	627
2	373	4	369	410	1	409
3	465	3	462	482	4	478

胃がんリスク検査(医療機関委託個別健診)

	受診者	検査結果				
		A群	B群	C群	D群	判定不能
令和元年	687	410	173	87	17	0
2	458	296	106	49	6	1
3	1,148	732	287	107	22	0

HPV(ヒト・パピローマウイルス)検査

	受診者	検査結果	
		陽性	陰性
令和元年	869	94	775
2	713	86	627
3	688	38	650

レディースミニドック

	実施回数	受診者
令和2年	11	141
3	10	109

40検診(男性)

	実施回数	受診者
令和3年	2	64

40検診(女性)

	実施回数	受診者
令和3年	5	80

中学生ピロリ菌検査事業

	対象者	受診者	一次検査結果	
			陽性	陰性
平成30年	720	683	30	653
令和元年	723	679	28	651
2	716	665	25	640
3	721	693	24	669

中学生血液検査(ヘモグロビンA1c)

	受診者	診査結果		
		問題なし	要指導	要観察
令和3年	693	553	139	1

ヤングエイジ健康診査(医療機関委託個別健診)

	受診者	診査結果		
		異常なし	要医療	要指導
平成30年	294	103	122	69
令和元年	498	177	118	203
2	241	71	69	101
3	372	100	191	81

生活保護受給者のための健康診査

	受診者	診査結果		
		異常なし	要指導	要医療
平成30年	93	3	7	83
令和元年	130	3	18	109
2	61	3	14	44
3	92	2	29	61

歯周病検診（医療機関委託個別健診）

	対象者	受診者	受診率	異常なし	要指導	要精検	要精検率
平成30年	12,273	2,383	19.4	283	612	1,488	62.4
令和元年	11,830	2,179	18.4	185	628	1,366	62.7
2	11,359	1,820	16.0	155	525	1,140	62.6
3	11,268	2,020	17.9	201	560	1,259	62.3

8020歯科検診

	対象者	受診者	受診率	異常なし	要指導	要精検	要精検率
平成30年	730	160	21.9	12	33	115	72.5
令和元年	817	166	20.3	20	38	108	65.1
2	926	170	18.4	20	28	122	71.8
3	972	236	24.3	19	43	174	73.7

8020フォロー検診（医療機関委託個別健診）

	対象者	受診者	受診率	異常なし	要指導	要精検	要精検率
令和2年	156	59	37.8	5	14	40	67.8
3	151	63	41.7	6	14	43	68.3

障がい者通所施設歯科検診

	施設数	受診者	異常なし	要指導	要精検	要精検率
令和2年	8	237	30	46	161	67.9
3	9	271	35	61	175	64.6

資料：健康推進課

14-7 妊婦健康診査(医療機関委託個別健診)

	第1回	子宮頸がん	第2回	第3回	第4回	第5回	第6回	第7回	第8回	第9回
平成30年	527	522	524	520	524	518	521	506	515	489
令和元年	526	519	513	508	521	517	500	508	520	477
2	492	490	481	472	475	464	469	455	473	431
3	501	504	515	504	504	489	488	470	482	467
	第10回	第11回	第12回	第13回	第14回	合計	異常なし	所見あり	多胎	異常なし
平成30年	523	430	520	316	191	7,146	6,119	1,011		
令和元年	467	411	475	309	199	6,970	5,937	1,015		
2	445	396	426	297	194	6,460	5,494	941		
3	485	410	477	341	216	6,853	5,758	1,091	3	3

14-8 産婦健康診査(医療機関委託個別健診)

	第1回	異常なし	所見あり
令和元年	497	454	41 (不明2)
2	467	438	28 (不明1)
3	501	459	42

14-9 乳児健康診査(医療機関委託個別健診)

	第1回	第2回	合計	異常なし	所見あり
平成30年	572	405	977	853	120
令和元年	495	389	884	762	118
2	476	373	849	704	145
3	500	348	848	716	131

14-10 妊婦乳児健診費用助成(再掲)

	妊婦	産婦	乳児
平成30年	114	29	23
令和元年	120	18	15
2	148	19	20
3	93	15	14

14-11 乳幼児健康診査(集団健診)

(令和3年度)

	回数	対象者	受診者	受診率	支援不要	自ら対処可能	保健機関継続支援	他機関連携支援	他機関連携支援
4か月児	22	521	511	98.1	381	43	10	3	74
1歳8か月児	23	608	575	94.6	267	126	70	17	95
3歳児	24	631	595	94.3	327	141	61	46	20

14-12 妊婦歯科健診(医療機関委託個別健診)

(令和3年度)

	対象者	受診者	受診率	歯周疾患あり	歯周疾患なし
令和3年度	510	258	50.6	37	221

14-13 歯科健診(集団健診)

(令和3年度)

	対象者	受診者	受診率	う蝕経験者率	フッ素塗布者
はじめて	263	184	70.0	1.09	169
2歳児	581	324	55.8	5.56	291

資料：健康推進課

14-14 母子健康教育 (令和3年度)

内容	実施回数	延人数
ママ教室(2回1コース)	4	45
パパママ教室	4	90
せんばいパパママ教室	4	20
離乳食(前期・後期)	17	148組
1歳児教室	6	153組
2歳児教室	5	23組
歯の健康教室	9	334
健康教育(健康)	6	209
健康教育(食生活)	5	479
1歳8か月児健康診査事後教室	17	193組
赤ちゃんサロン	6	36組
多胎児サークル	2	3組
こんにちは赤ちゃん訪問員フォローアップ研修	3	37

14-15 未熟児養育医療費の給付 (令和3年度)

	助成数	助成金額
未熟児養育医療の給付	18	4,270,165

14-15-2 不妊治療費の助成 (令和3年度)

	助成組数	助成金額
一般不妊治療費助成	64	1,969,000

資料：健康推進課

14-14-2 母子健康相談 (令和3年度)

対象者	実施回数	延人数
子育て相談	9	134
個別面接相談(保健師)	随時	425
個別面接相談(管理栄養士)	随時	54
個別面接相談(歯科衛生士)	随時	7
個別相談(心理相談員)	43	63
発達相談(心理相談員)	16	16
電話相談(保健師)	随時	1,557
電話相談(管理栄養士)	随時	52
電話相談(歯科衛生士)	随時	13

14-14-3 母子訪問指導 (令和3年度)

対象者	延人数
こんにちは赤ちゃん訪問	504
養育支援訪問	75
妊産婦	24
新生児	3
未熟児	10
乳児	62
幼児	45
精神発達	0
その他	5
助産師訪問	48

14-16 子育て世代包括支援センター (令和3年度)

	実施回数	延人数
母子健康手帳の交付と妊婦相談	随時	502
産後ケア	随時	12
うみのご教室(妊婦)	12	62
うみのご教室(産婦)	12	62
家事支援事業	随時	20
多胎妊産婦サポーター事業	随時	4
母乳相談	95	144
うみのご広場	9	261
面接相談	随時	457
電話・メール相談	随時	606
訪問	随時	97

14-17 成人健康教育 (令和3年度)

内容	実施回数	延人数
蒲都市健康大学糖尿病予防学部通学コース	4	58
蒲都市健康大学糖尿病専門コース	5	52
学童期の健康スクール	4	42
脱メタボのための筋トレ・脳トレ実践教室	中止	0
禁煙サポート(集団・個別)	12	15
がんを知るセミナー	1	—
食のサポート	14	19
ランチセミナー(体験型)	1	4

14-18 健康相談 (令和3年度)

内容	実施回数	延人数
健康相談・栄養相談・歯科相談	10	39
健康がまごおり21実践隊健康相談	中止	0
その他健康相談	中止	0

14-20 保険年金課共同重症化予防 (令和3年度)

内容	実施回数	実人数
からだ&血管若返りセミナー	1	5
血糖コントロール塾	10	78
糖尿病性腎症重症化予防	随時	4
ハイリスク者個別指導	随時	36
CKD(慢性腎臓病)普及啓発事業	1	62
蒲郡腎臓病ネットワーク(多職種研修会)	1	35

14-22 健康づくり啓発活動 (令和3年度)

内容	実施回数	延人数
健康がまごおり21実践隊	中止	0
がまごおり健康づくりのつどい	1	254
歯の健康フェスティバル	中止	0
ひとねる祭	1	363
生活習慣チェック(インターネットアクセス)	随時	4,073
がまごおり健康マイレージ	随時	568
体重・体温測定100日チャレンジ	1	1,177
運動100日プロジェクト	2	141
健康化政策全庁のプロジェクト推進活動	8	376

14-24 運動サポートセンター (令和3年度)

内容	開設回数	延人数
運動サポートセンター利用	179	995
運動サポートセンター0B会	随時	23

資料：健康推進課

14-17-2 保険年金課共同健康教室 (令和3年度)

内容	実施回数	実人数
ヘルシーライフセミナー	1	21
結果活用セミナー(集団)	中止	0
結果説明(個別)	随時	7
出張健診結果説明	3	62

14-17-3 その他依頼健康教室 (令和3年度)

内容	実施回数	延人数
出前講座	0	0
地区組織からの依頼	12	283

14-19 保健指導 (令和3年度)

内容	実施回数	実人数
特定保健指導(初回集団・他事業同時)	個別	22
特定保健指導(個別初回)	個別	141
宿泊型保健指導	1	11

14-21 成人訪問指導 (令和3年度)

対象	実人数
特定保健指導・重症化予防	21
上記以外の健診事後保健指導	11
高齢者閉じこもり予防	220
その他	14

14-23 地域づくり事業 (令和3年度)

内容	実施回数	延人数
親子クッキング	2	41
食育キャラバン隊	7	256
男性の料理教室	2	18
ヘルスサポート事業(高血圧予防編)	1	6
ヘルスサポート事業(中学生編)	中止	0
ヘルスメイト育成教室	7	54
市民いきいきウォーキング	2	132
ノルディックウォーキング体験会	2	31
健康づくりいっしょにやろまい会育成教室	3	42

14-25 職域における健康づくりの推進 (令和3年度)

内容	実施回数	延人数
健康宣言Wチャレンジ宣言	随時	129
働く人の健康づくりセミナー	中止	0

14-26 新型コロナウイルス感染対策 (令和3年度)

内容	実施回数
新型コロナウイルス感染対策専門部会	7

14-27 予防接種実施状況

(令和3年度)

種 別	対象者数	接種者数	接種率 (%)
B型肝炎	1,519	1,475	97.1
ロタウイルス	1,047	1,000	95.5
ヒブ	2,014	1,969	97.8
小児用肺炎球菌	2,006	1,961	97.8
BCG	519	497	95.8
二種混合	960	541	56.4
四種混合	2,215	2,021	91.2
急性灰白髄炎(不活化ポリオ)		0	
MR(麻しん・風しん)第1期	523	465	88.9
MR(麻しん・風しん)第2期	644	618	96.0
水痘	1,113	979	88.0
日本脳炎 1期	1,733	1,039	60.0
日本脳炎 2期	474	364	76.8
インフルエンザ(65歳以上)	23,628	16,243	68.7
高齢者肺炎球菌	3,256	931	28.6
ヒトパピローマウイルス感染症	1,879	272	14.5
風しん追加対策第5期 (抗体検査)	7,569	755	10.0
(予防接種)	280	248	88.6

※抗体検査は実施数及び実施率

14-27-2 予防接種費用助成

(令和3年度)

総数	総数	助成費用総額
おたふくかぜ	395	790,000
インフルエンザ	66	74,000
風しん	49	239,000

資料：健康推進課

14-28 ごみ年度別・月別処理量

(単位：t)

	元			2			3		
	可燃	不燃物		可燃	不燃物		可燃	不燃物	
		不燃ごみ	焼却灰		不燃ごみ	焼却灰		不燃ごみ	焼却灰
4月	2,288	59	185	2,042	73	186	2,188	57	198
5	2,425	134	261	2,179	124	246	2,268	60	233
6	2,129	53	250	2,265	64	239	2,225	60	229
7	2,502	45	219	2,246	55	195	2,223	50	183
8	2,310	46	203	2,063	57	250	2,314	49	218
9	2,212	54	218	2,131	57	277	2,257	55	236
10	2,244	65	236	2,197	56	237	2,064	56	233
11	1,864	56	184	2,059	55	181	2,005	52	202
12	2,201	60	184	2,095	63	205	1,926	54	172
1	2,048	55	183	2,019	52	158	1,924	48	200
2	1,755	46	165	1,821	49	183	1,681	44	156
3	2,037	52	236	2,169	51	199	2,015	48	211
合計	26,750	725	2,650	25,286	756	2,556	25,090	633	2,471

※一般搬入量含む

資料：環境清掃課

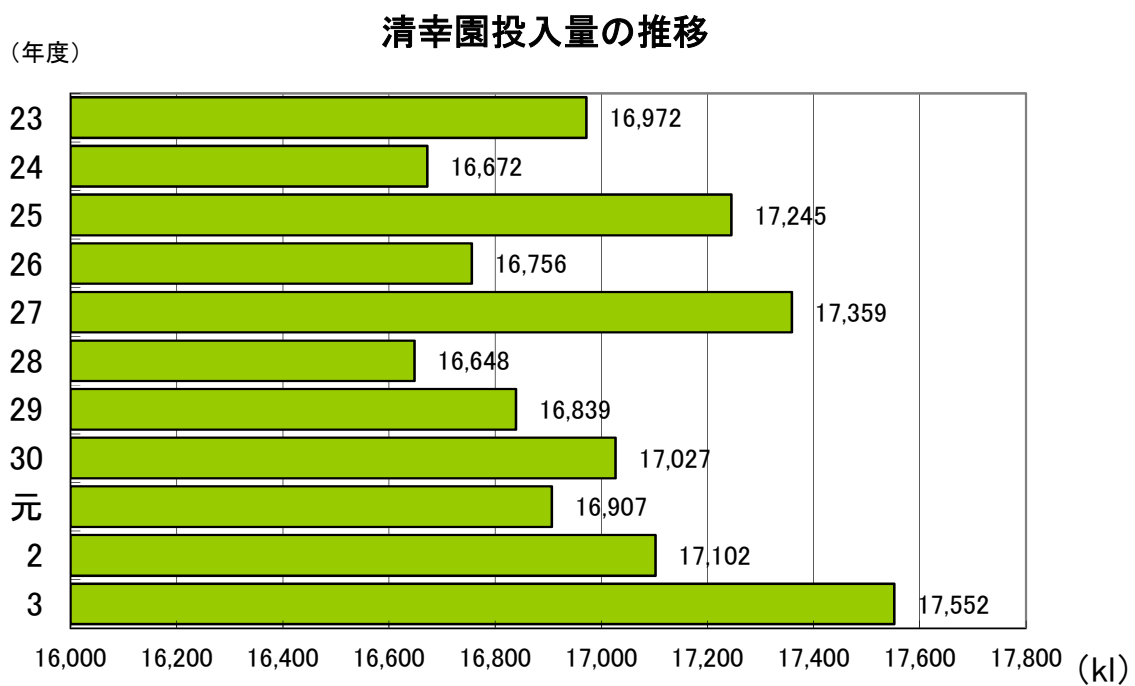
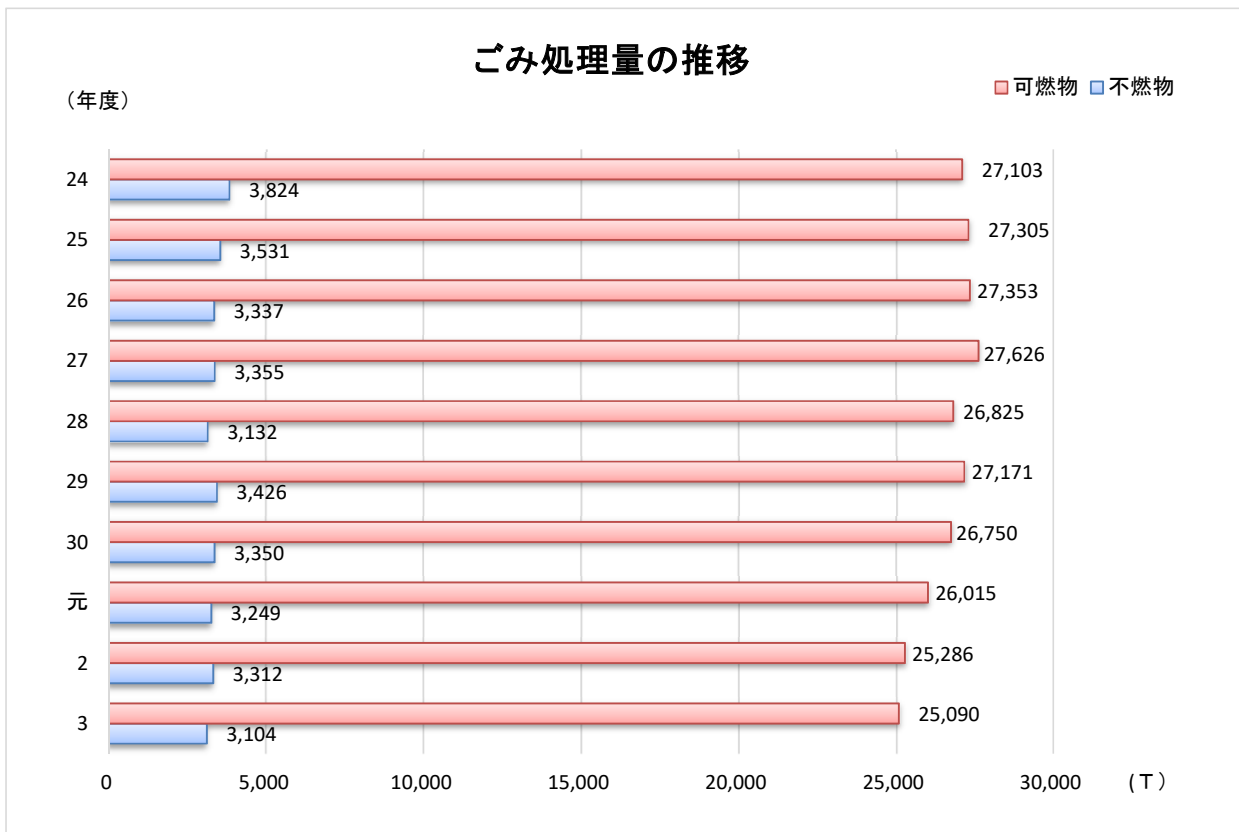
単位：t

14-29 清幸園衛生処理場年度別・月別投入量

	28	29	30	元	2	3
4月	1,254	1,342	1,351	1,360	1,427	1,612
5	1,361	1,407	1,531	1,482	1,427	1,294
6	1,606	1,572	1,592	1,563	1,533	1,673
7	1,508	1,416	1,414	1,586	1,514	1,476
8	1,337	1,292	1,339	1,213	1,256	1,382
9	1,394	1,372	1,177	1,283	1,479	1,361
10	1,353	1,393	1,765	1,386	1,473	1,591
11	1,352	1,476	1,373	1,482	1,165	1,358
12	1,313	1,402	1,365	1,457	1,586	1,510
1	1,209	1,145	1,151	1,212	1,160	1,208
2	1,476	1,469	1,456	1,379	1,332	1,452
3	1,486	1,553	1,513	1,504	1,750	1,635
合計	17,359	16,648	16,839	17,027	17,102	17,552

資料：蒲郡市幸田町衛生組合

単位：kl



14-30 国民健康保険給付状況

		令和元年度	令和2年度	令和3年度
療養諸費	件数 (件)	295,217	268,436	274,121
	費用額 (千円)	5,714,654	5,510,075	5,734,018
	保険者負担分 (千円)	4,178,678	4,029,696	4,192,850
	一部負担分 (千円)	1,364,711	1,307,959	1,347,773
	他法負担分 (千円)	171,265	172,419	193,395
	(1件当り費用額) (円)	19,357	20,527	20,918
	(1人当り費用額) (円)	335,210	331,333	353,799
	(1人当り保険者負担分) (円)	245,113	242,315	258,706
高額療養費	件数 (件)	9,613	9,996	10,332
	支給額 (千円)	539,187	549,179	583,338
その他の保険給付	件数 (件)	69	59	49
	出産給付 (千円)	28,980	24,780	19,320
	件数 (件)	106	82	135
	葬祭給付 (千円)	5,300	4,100	6,750
	件数 (件)	—	0	9
	傷病手当金給付 (千円)	—	0	370

資料：保険年金課

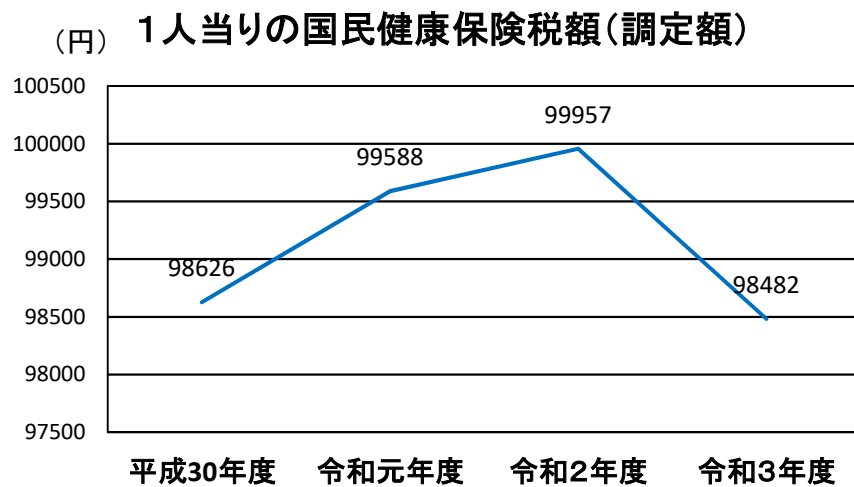
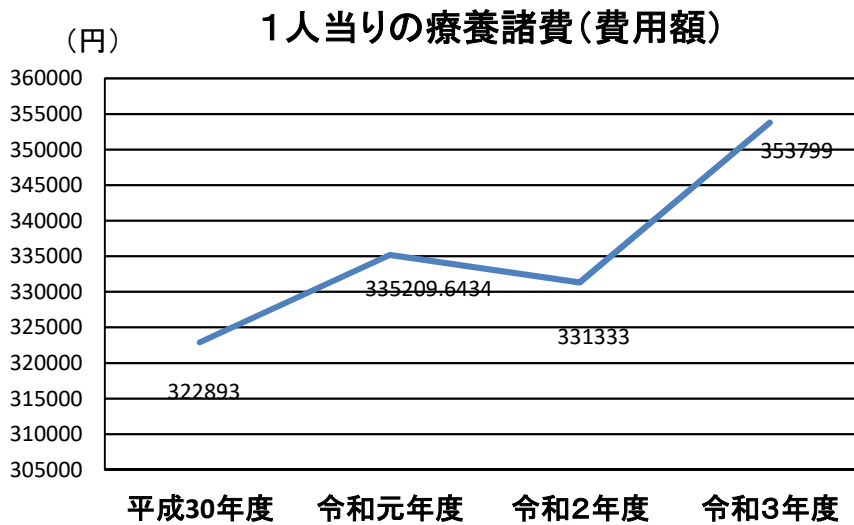
※ 1人当りの費用額、保険者負担分は年度平均被保険者数で算出。

14-31 国民健康保険の加入率及び国民健康保険税額

		令和元年度	令和2年度	令和3年度
総人口 (人)		80,430	80,037	79,558
総世帯数 (世帯)		32,652	32,916	33,125
被 者 保 険	被保険者数 (人)	17,048	16,630	16,207
	世帯数 (世帯)	10,459	10,339	10,160
加 入 率	被保険者 (%)	21.2%	20.8%	20.4%
	世帯 (%)	32.0%	31.4%	30.7%
保険税調定額 (現年課税分) (千円)		1,697,783	1,662,287	1,596,093
(1世帯当りの税額) (円)		162,327	160,778	157,096
(1人当りの税額) (円)		99,588	99,957	98,482

資料：保険年金課

※ 1世帯当り・1人当りの税額は年度平均世帯数及び被保険者数で算出。



14-32 後期高齢者医療

	令和元年度	令和2年度	令和3年度
被保険者数(年度末、愛知県後期高齢者医療広域連合数値) (人)	12,947	12,950	13,263
保険料調定額(現年度分) (千円)	867,871	964,752	970,275

資料：保険年金課

※後期高齢者高齢者医療制度は平成20年4月から。

14-33福祉医療費の状況

		令和元年度	令和2年度	令和3年度
子ども 業ともに 入 中 学 院 ・ 卒 通	受給者証交付数 (人)	9,563	11,570	11,417
	平均受診件数 (件)	15	10	11
	受診件数 (件)	146,699	110,685	121,918
	助成額 (円)	322,956,856	255,705,723	290,814,498
	1人当り助成額 (円)	33,772	22,101	25,472
心身 障 害 者	受給者 (人)	996	992	988
	平均受診件数 (件)	24	23	24
	受診件数 (件)	23,823	22,392	23,439
	助成額 (円)	192,766,365	186,634,786	178,016,935
	1人当り助成額 (円)	193,541	188,140	180,179
母 子 家 庭 等	受給者 (人)	1,171	1,125	1,137
	平均受診件数 (件)	13	11	12
	受診件数 (件)	15,355	12,916	13,451
	助成額 (円)	43,552,949	41,068,602	37,084,876
	1人当り助成額 (円)	37,193	36,505	32,616
精 神 障 害 者 総 合 支 援 法 に よ る 通 院	受給者 (人)	914	941	1,013
	平均受診件数 (件)	15	15	16
	受診件数 (件)	13,690	14,553	15,908
	助成額 (円)	23,358,281	23,952,189	26,821,944
	1人当り助成額 (円)	25,556	25,454	26,478
精 神 障 害 者 保 持 者 手 帳 1 ・ 2 級	受給者 (人)	437	393	424
	平均受診件数 (件)	16	18	19
	受診件数 (件)	6,989	7,087	7,918
	助成額 (円)	53,976,563	45,686,530	50,879,571
	1人当り助成額 (円)	123,516	116,251	119,999
後 期 高 齢 者 福 祉 医 療 費	受給者 (人)	1,889	1,868	1,843
	平均受診件数 (件)	32	31	31
	受診件数 (件)	61,244	58,176	57,362
	助成額 (円)	209,774,274	194,775,379	200,256,244
	1人当り助成額 (円)	111,050	104,269	108,658

子ども : 通院は中学校卒業まで、入院は18歳到達年度末まで（令和2年10月から入院医療費助成対象拡大、令和5年1月から通院も18歳到達年度末までに助成対象拡大）

心身障害者: 身体障害者手帳所持者（1～3級、腎臓機能障害4級、進行性筋萎縮症4～6級）、知能指数50以下、自閉症者

母子家庭等: 18歳到達年度末までの児童を扶養する配偶者のない女子または男子とその児童、父母のいない18歳到達年度末までの児童

精神障害者: 障害者総合支援法による認定を受けた方（障害者総合支援法による通院）

精神障害者: 精神障害者保健福祉手帳1級又は2級所持者（令和2年度から受給者算出方法を変更）

後期高齢者福祉医療費

: 後期高齢者医療被保険者のうち心身障害者医療等受給資格者、独り暮らしの高齢者で市民税非課税世帯の方等。

資料: 保険年金課