

# 事業者のみなさま 使用済みリチウムイオン電池は 分別して適切に排出してください

ぼくら本当に発火しちゃいますから！  
本当まじ勘弁だっつーの！



動画  
公開中



不要になったリチウムイオン電池・  
電池使用製品は、

**事業所・工場** 分別して、処理が可能な  
産業廃棄物処理業者に委託してください。

**ご家庭** お住まいの市町村のごみ  
捨てルールに従って、捨ててください。



環境省

Ministry of the Environment

リチウムイオン電池は、強い衝撃が加わると発煙・発火のおそれがあります。破碎・選別などの処理工程に混入すると発火することがあり、大変危険です。廃棄物の処理施設では、火災が多数発生しています。



提供：独立行政法人 製品評価技術基盤機構（NITE）



提供：公益財団法人日本容器包装リサイクル協会



提供：公益財団法人日本容器包装リサイクル協会

このため、リチウムイオン電池・電池使用製品の排出時には、以下の点を守ってください。



### 無理に 外さない

電池一体型の製品は、無理に取り外そうとせず、製品のまま排出する。




### 他の廃棄物と混ぜない

リチウムイオン電池・電池使用製品は、その他の廃プラスチックや金属くずと分ける。



### ぬらさない


雨や水にぬれない場所で保管する。



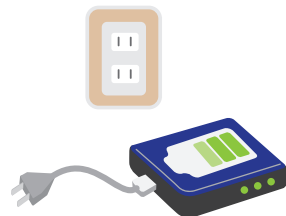
### 電池の端子部分を露出させない

電池を取り外はせずせる場合は、ビニールテープなどで端子部分を覆う。

## リチウムイオン電池・電池使用製品の判別方法



リチウムイオン電池本体には、リサイクルマークが表示されています。




電池使用製品には表示がなくても、「充電できる製品」や「電源につながなくても動く・光るなどする製品」には、リチウムイオン電池が使用されている可能性があります。

## リチウムイオン電池が使用されている製品の具体例



電動工具



コードレス家電  
(充電式掃除機など)



充電式投光器



トランシーバー



デジカメ



電話機  
(固定・携帯・スマホ)



ノートパソコン・  
タブレット



モバイル  
バッテリー



加熱式たばこ



電気シェーバー・  
電動歯ブラシ



ハンディファン



おもちゃ

分別したリチウムイオン電池・電池使用製品は、処理が可能な廃棄物処理業者に委託してください。

# セーフリサイクル! リチウムイオン電池!

