

令和6年度
蒲郡市教育事務点検評価
アンケート(一般市民)報告書
(点検評価実施年度：令和 7 年度)

令和7年 11 月
蒲郡市教育委員会

目次

1 調査の概要	1
(1)目的.....	1
(2)調査の実施時期.....	1
(3)調査方法と回収結果.....	1
(4)本報告書の見方	1
2 集計結果	2
(1)あなたのことについて.....	2
(2)教育についてのお考えについて	6
(3)環境教育についてのご意見を伺います	10
(4)生涯学習についてのご意見を伺います	13
(5)スポーツ、歴史、文化芸術活動についてのご意見を伺います	23
(6)地域の活動についてのご意見を伺います	28

1 調査の概要

(1)目的

令和5年4月に施行されたこども基本法第11条に「国及び地方公共団体は、こども施策を策定し、実施し、及び評価するにあたっては、こども又はこどもを養育する者その他の関係者の意見を反映させるために必要な措置を講ずるものとする」と明記されています。

蒲郡市では、一般市民における教育に関わる状況や今後の意向を把握し、事務評価と今後の方針を検討する基礎資料として活用するため、一般市民の皆様を対象にアンケート調査を行いました。

(2)調査の実施時期

本調査は、令和7年7月9日～令和7年7月31日に実施しました。

(3)調査方法と回収結果

本調査は、市内にお住まいの方のうち、16歳以上の方を無作為抽出して調査票を郵送にて配布する方法で、回答はオンラインまたは調査票を郵送にて回収する方法で実施しました。

回収結果は、次のとおりです。

調査対象	配布数	有効回答数	有効回答率
一般市民	1,500	485(165)	32.30%

※()内はオンラインによる回答数

(4)本報告書の見方

- ①設問には1つのみ答える単数回答と、「3つまで」、「あてはまるものすべて」などの回答を求める複数回答があります。
- ②回答結果の割合(%)は、それぞれの回答数の割合を小数点以下第2位で四捨五入したものです。そのため、合計値が100%にならない場合があります。
- ③複数回答の設問の場合、回答は選択肢ごとの有効回答数に対して、それぞれの割合を示しています。そのため、合計が100%にならない場合があります。
- ④グラフ及び表の「n」は、集計対象者数を表しています。
- ⑤設問の文言は表記上の制約により一部簡略化して表記しています。
- ⑥クロス集計表の表側(分類層)は、無回答(不明)を除いているため、各層の実数と集計対象総数が一致しないことがあります。
- ⑦令和4年度に実施した一般市民向けアンケート調査との経年比較を行っています。
- ⑧掲載しているグラフは、令和4年度の調査結果との比較グラフを表示しています。また、複数回答の設問については、選択肢項目を回答数の多い順に並び替えています。

2 集計結果

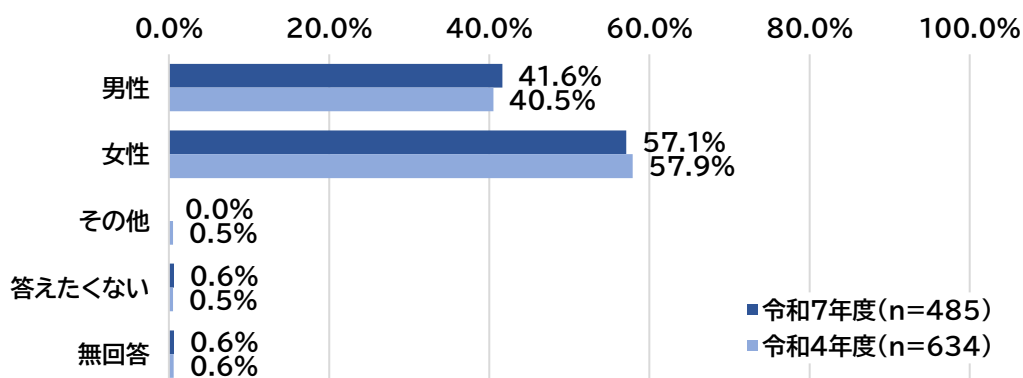
(1)あなたのことについて

問1 あなたの性別について教えてください(どれかひとつに○)

「女性」が57.1%と最も高く、次いで「男性」が41.6%と続いています。

経年比較では、大きな違いは見られません。

〈経年比較(令和4年→令和7年)〉

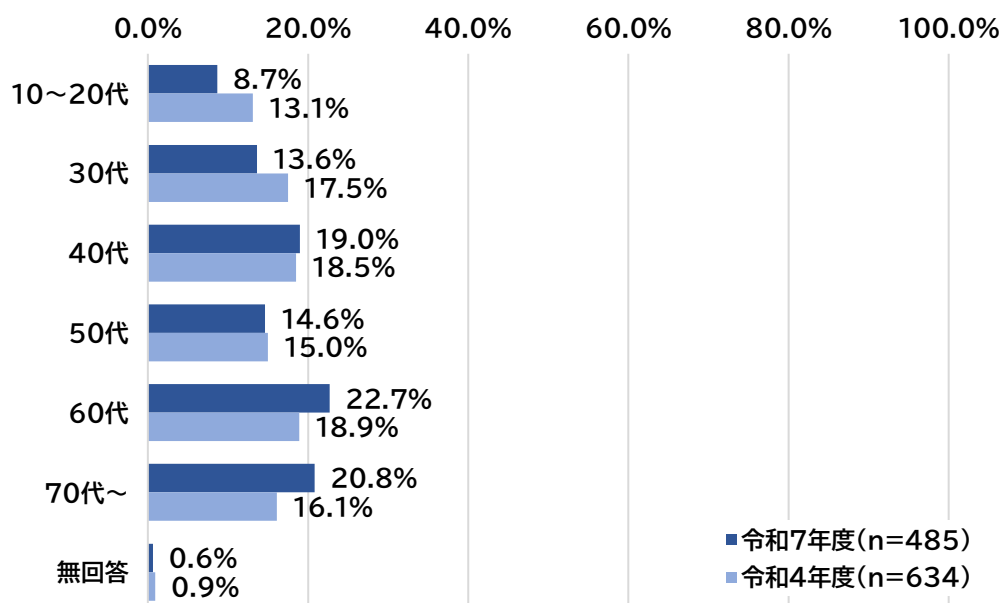


問2 あなたの年代を教えてください(どれかひとつに○)

「60代」が22.7%と最も高く、次いで「70代～」が20.8%、「40代」が19.0%、「50代」が14.6%、「30代」が13.6%と続いています。

経年比較では、「10～20代」の回答率が低下(令和4年 13.1%→令和7年 8.7%)しています。

〈経年比較(令和4年→令和7年)〉

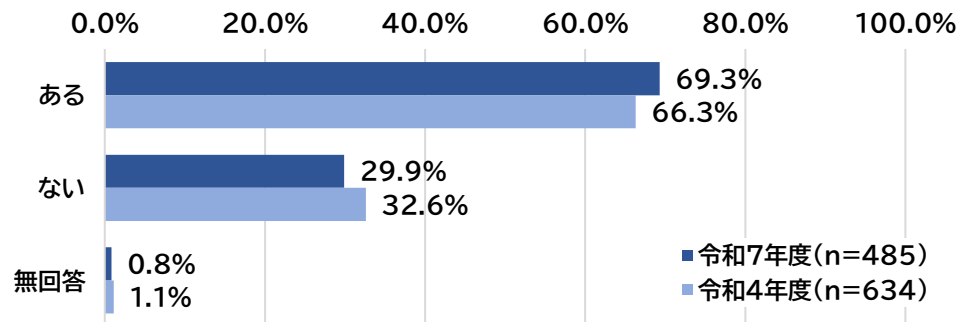


問3 あなたは蒲郡市内の小中学校に在籍していたことがありますか？(どれかひとつに○)

「ある」が69.3%と最も高く、次いで「ない」が29.9%と続いています。

経年比較では、大きな違いは見られません。

〈経年比較(令和4年→令和7年)〉

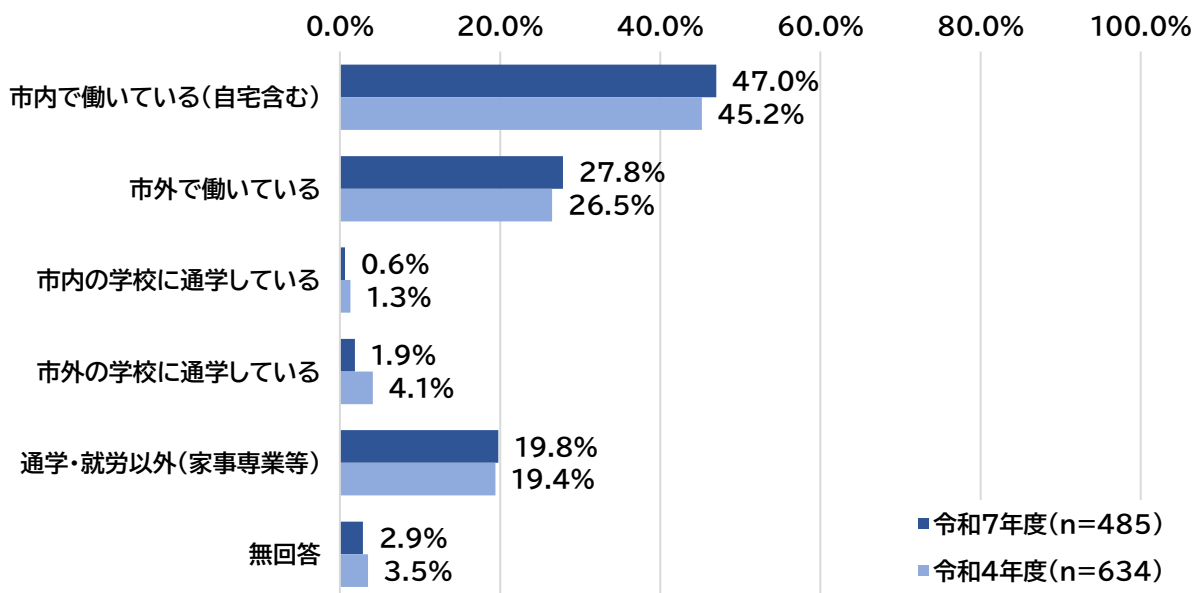


問4 あなたのお仕事または通っている学校の場所は、蒲郡市内・市外のどちらですか？(どれかひとつに○)

「市内で働いている(自宅含む)」が47.0%と最も高く、次いで「市外で働いている」が27.8%、「通学・就労以外(家事専業等)」が19.8%と続いています。

経年比較では、大きな違いは見られません。

〈経年比較(令和4年→令和7年)〉



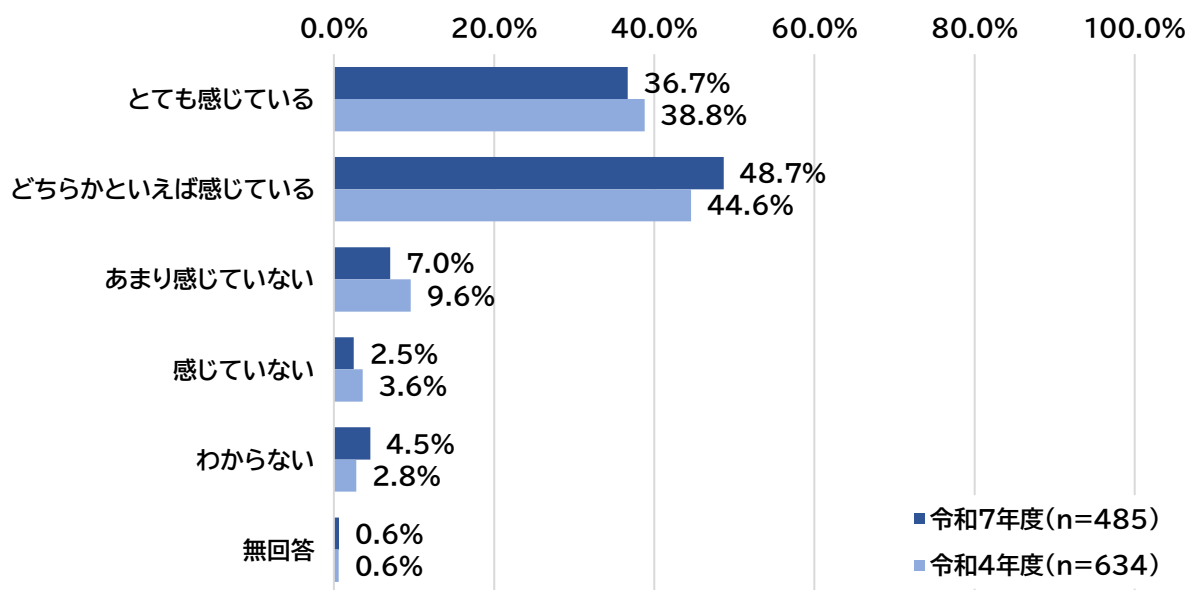
問5 あなたは、蒲郡市やご自分のお住まいの地域に親しみや愛着を感じていますか？(どれかひとつに○)

「どちらかといえば感じている」が 48.7%と最も高く、次いで「とても感じている」が 36.7%、「あまり感じていない」が 7.0%と続いています。

年代別で見ると、「とても感じている」と「どちらかといえば感じている」を合わせた回答率は、30代が 92.4%と最も高くなっています。50代が78.8%と他の年代と比べて低いものの、8割近くの市民が親しみや愛着を感じている結果となっています。

経年比較では、「とても感じている」と「どちらかといえば感じている」を合わせた回答率(令和4年 83.4%→令和7年 85.4%)に大きな違いは見られません。

〈経年比較(令和4年→令和7年)〉



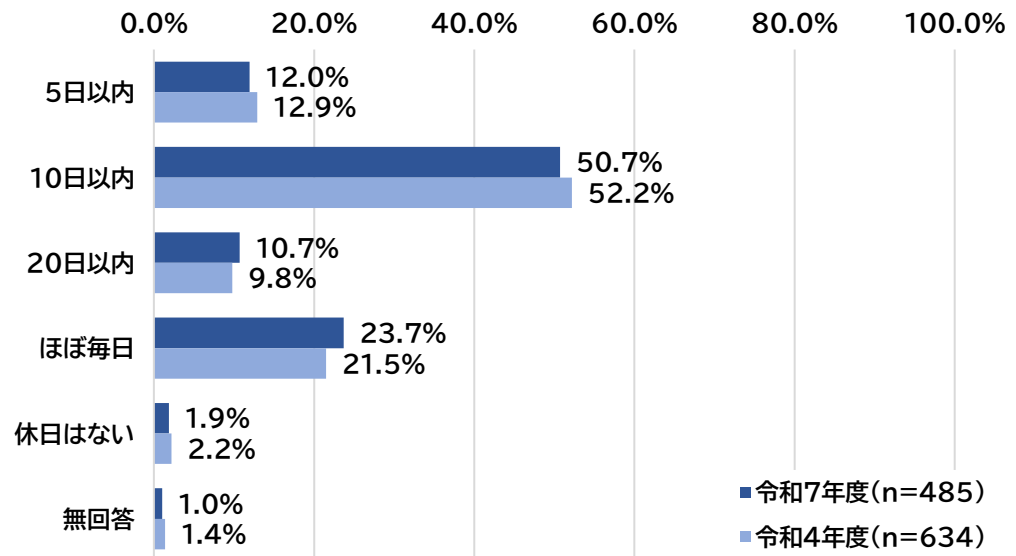
		合 計 (n=)	問5 あなたは、蒲郡市やご自分のお住まいの地域に親しみや愛着を感じていますか？				
			とても感じている	どちらかといえば感じている	あまり感じていない	感じていない	わからない
単位:%							
全体		485	36.7	48.7	7.0	2.5	4.5
問2 あなたの年代を教えてください	10～20代	42	33.3	50.0	4.8	4.8	7.1
	30代	66	33.3	59.1	3.0	1.5	3.0
	40代	92	22.8	60.9	9.8	2.2	4.3
	50代	71	39.4	39.4	9.9	7.0	4.2
	60代	110	43.6	45.5	5.5	1.8	3.6
	70代～	101	44.6	41.6	7.9	0.0	5.9

問6 あなたは、1か月のうち、休日(※)は何日くらいありますか？(どれかひとつに○)

「10 日以内」が 50.7%と最も高く、次いで「ほぼ毎日」が 23.7%、「5 日以内」が 12.0%、「20 日以内」が 10.7%と続いています。

経年比較では、大きな違いは見られません。

〈経年比較(令和4年→令和7年)〉



※自分または家族のために使うことのできる日

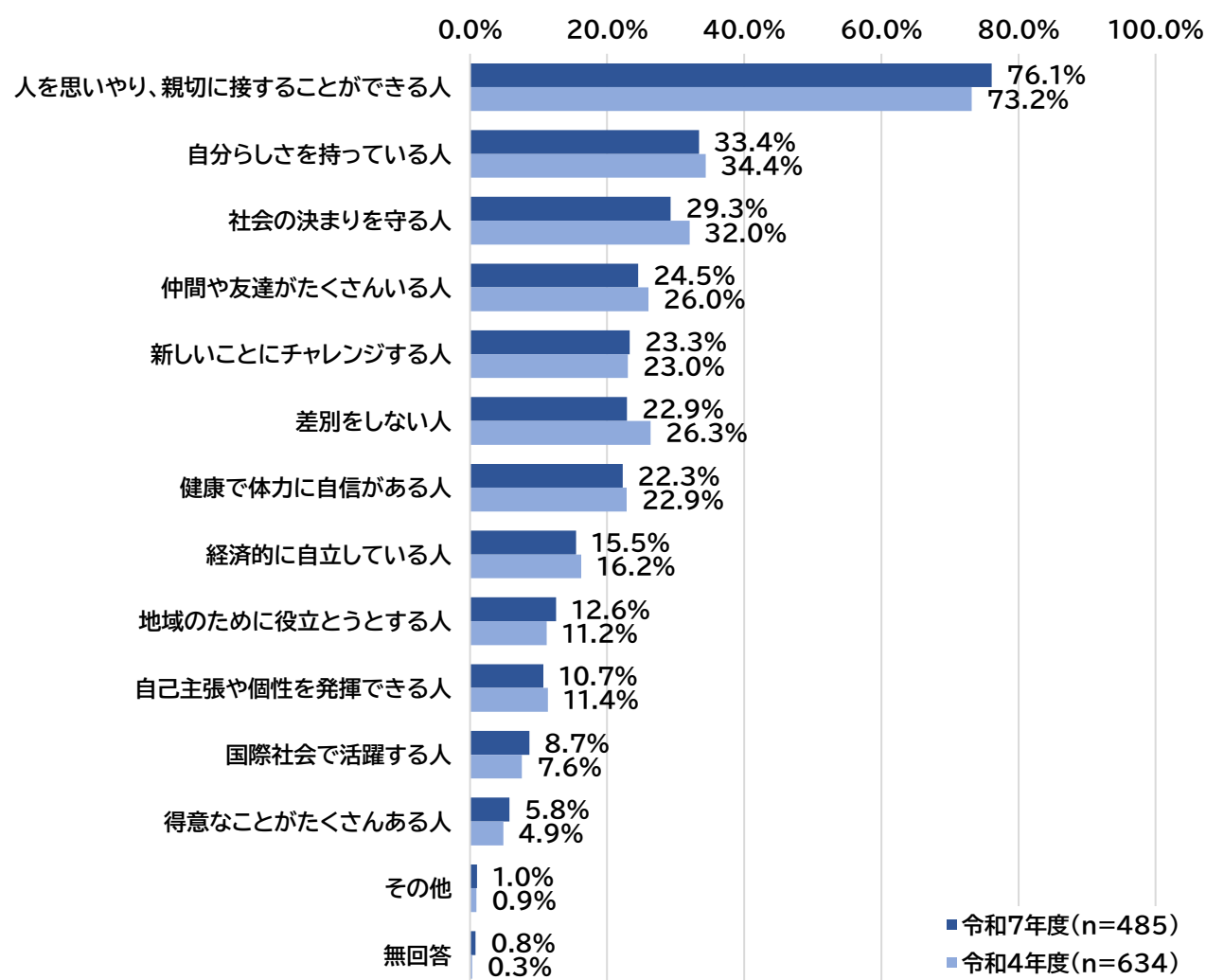
(2)教育についてのお考えについて

問7 あなたは、蒲郡の子どもたちが、どのように育ってほしいと思いますか？(3つまでに○)

「人を思いやり、親切に接することができる人」が 76.1%と最も高く、次いで「自分らしさを持っている人」が 33.4%、「社会の決まりを守る人」が 29.3%、「仲間や友達がたくさんいる人」が 24.5%と続いています。

経年比較では、上位3項目は同じ順で、他の項目についてもとくに大きな違いは見られません。

〈経年比較(令和4年→令和7年)〉

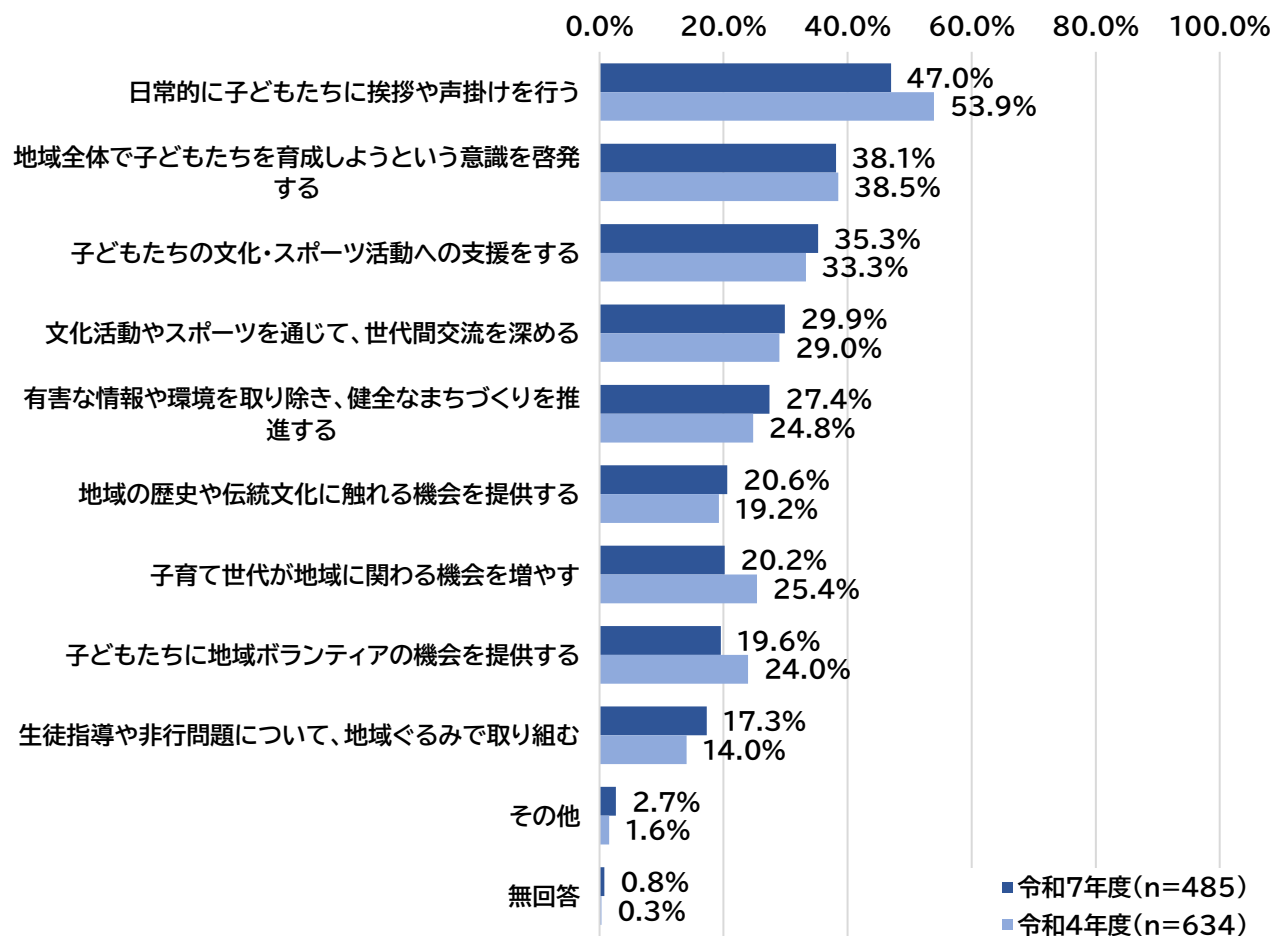


問8 あなたは、蒲郡の子どもたちが健やかに育つため、地域でどのような取組が必要だと思いますか？(3つまでに○)

「日常的に子どもたちに挨拶や声掛けを行う」が 47.0%と最も高く、次いで「地域全体で子どもたちを育成しようという意識を啓発する」が 38.1%、「子どもたちの文化・スポーツ活動への支援をする」が 35.3%、「文化活動やスポーツを通じて、世代間交流を深める」が 29.9%と続いています。

経年比較では、「日常的に子どもたちに挨拶や声掛けを行う」の回答率が低下(令和4年 53.9%→令和7年 47.0%)しています。

〈経年比較(令和4年→令和7年)〉



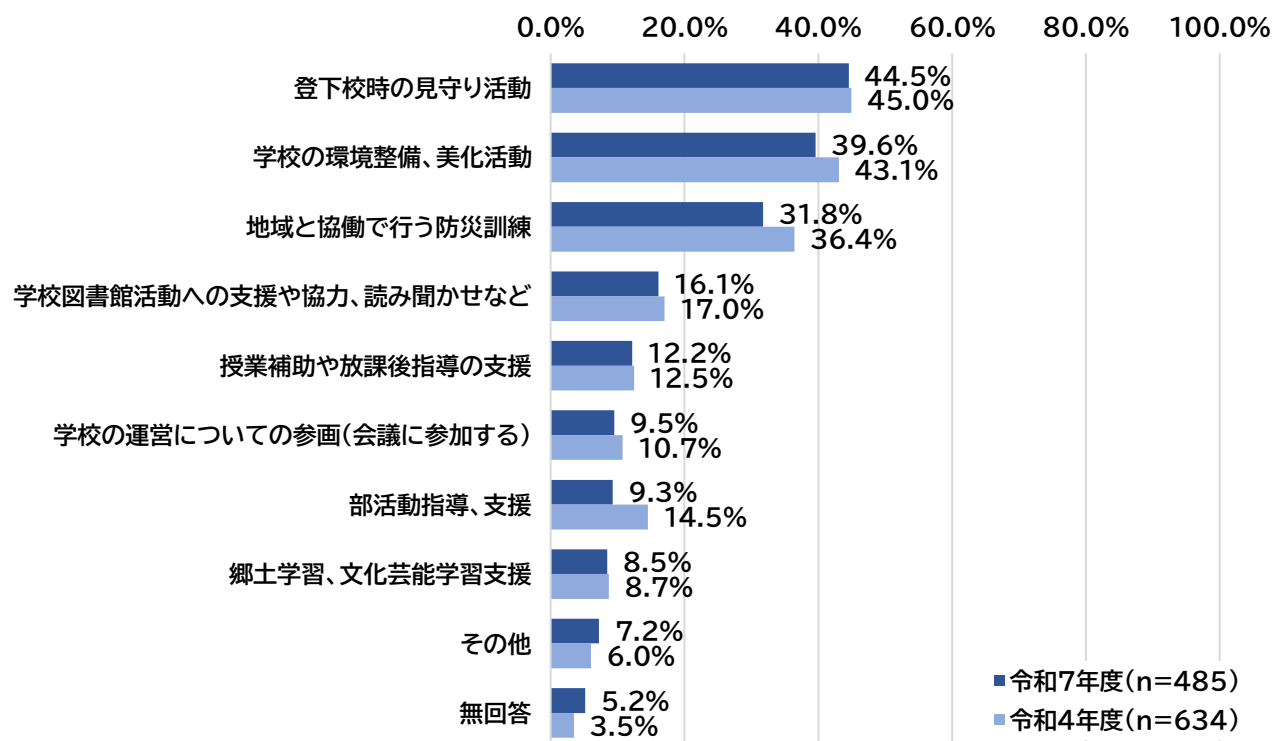
問9 あなたが学校の教育活動に支援や協力ができると思うことはどんなことですか？(3つまでに○)

「登下校時の見守り活動」が 44.5%と最も高く、次いで「学校の環境整備、美化活動」が 39.6%、「地域と協働で行う防災訓練」が 31.8%、「学校図書館活動への支援や協力、読み聞かせなど」が 16.1%と続いています。

年代別で見ると、10～20代と40代では「学校の環境整備、美化活動」が最も高く、その他の年代では「登下校時の見守り活動」が最も高くなっています。また、10～20代では「地域と協働で行う防災訓練」が 19.0%と他の年代と比べて低くなっています。

経年比較では、「部活動指導、支援」の回答率が低下(令和4年 14.5%→令和7年 9.3%)しています。

〈経年比較(令和4年→令和7年)〉



単位:%		合 計 (n=)	問9 あなたが学校の教育活動に支援や協力ができると思うことはどんなことですか？									
			学校の運営についての参画 (会議に参加する)	学校の環境整備、美化活動	学校図書館活動への支援や 協力読み聞かせなど	学校図書館活動への支援や 郷土学習、文化芸能学習支 援	登下校時の見守り活動	授業補助や放課後指導の支 援	部活動指導、支援	地域と協働で行う防災訓練	その他	無回答
全体		485	9.5	39.6	16.1	8.5	44.5	12.2	9.3	31.8	7.2	5.2
問2 あなたの年代を教えてください	10～20代	42	16.7	45.2	19.0	2.4	33.3	16.7	23.8	19.0	7.1	7.1
	30代	66	13.6	33.3	22.7	9.1	36.4	13.6	12.1	33.3	7.6	6.1
	40代	92	10.9	44.6	14.1	7.6	39.1	10.9	12.0	34.8	12.0	0.0
	50代	71	5.6	42.3	14.1	7.0	46.5	14.1	7.0	35.2	7.0	1.4
	60代	110	9.1	40.9	16.4	11.8	48.2	14.5	8.2	31.8	4.5	1.8
	70代～	101	5.9	34.7	13.9	8.9	55.4	6.9	2.0	31.7	5.9	11.9

(3)環境教育についてのご意見を伺います

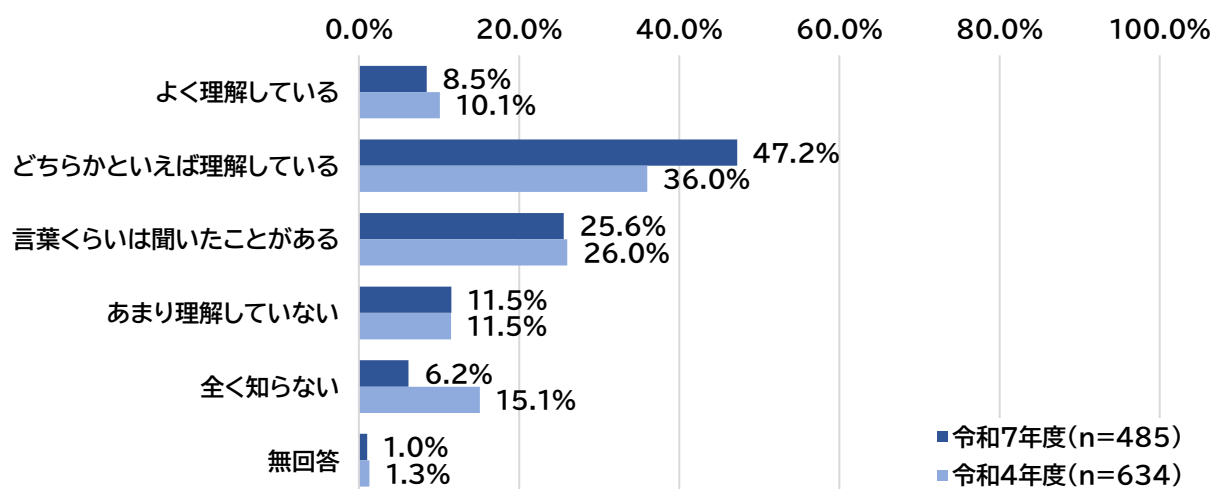
問10 あなたはSDGs(エスディーゼーズ)について知っていますか？(どれかひとつに○)

「どちらかといえば理解している」が 47.2%と最も高く、次いで「言葉くらいは聞いたことがある」が 25.6%、「あまり理解していない」が 11.5%、「よく理解している」が 8.5%と続いています。

年代別で見ると、「よく理解している」と「どちらかといえば理解している」を合わせた回答率は、10～20代が 66.6%と最も高く、次いで 30代が 65.1%、60代が 60.9%と続いています。

経年比較では、「よく理解している」と「どちらかといえば理解している」を合わせた回答率が上昇(令和4年 46.1%→令和7年 55.7%)しています。

〈経年比較(令和4年→令和7年)〉



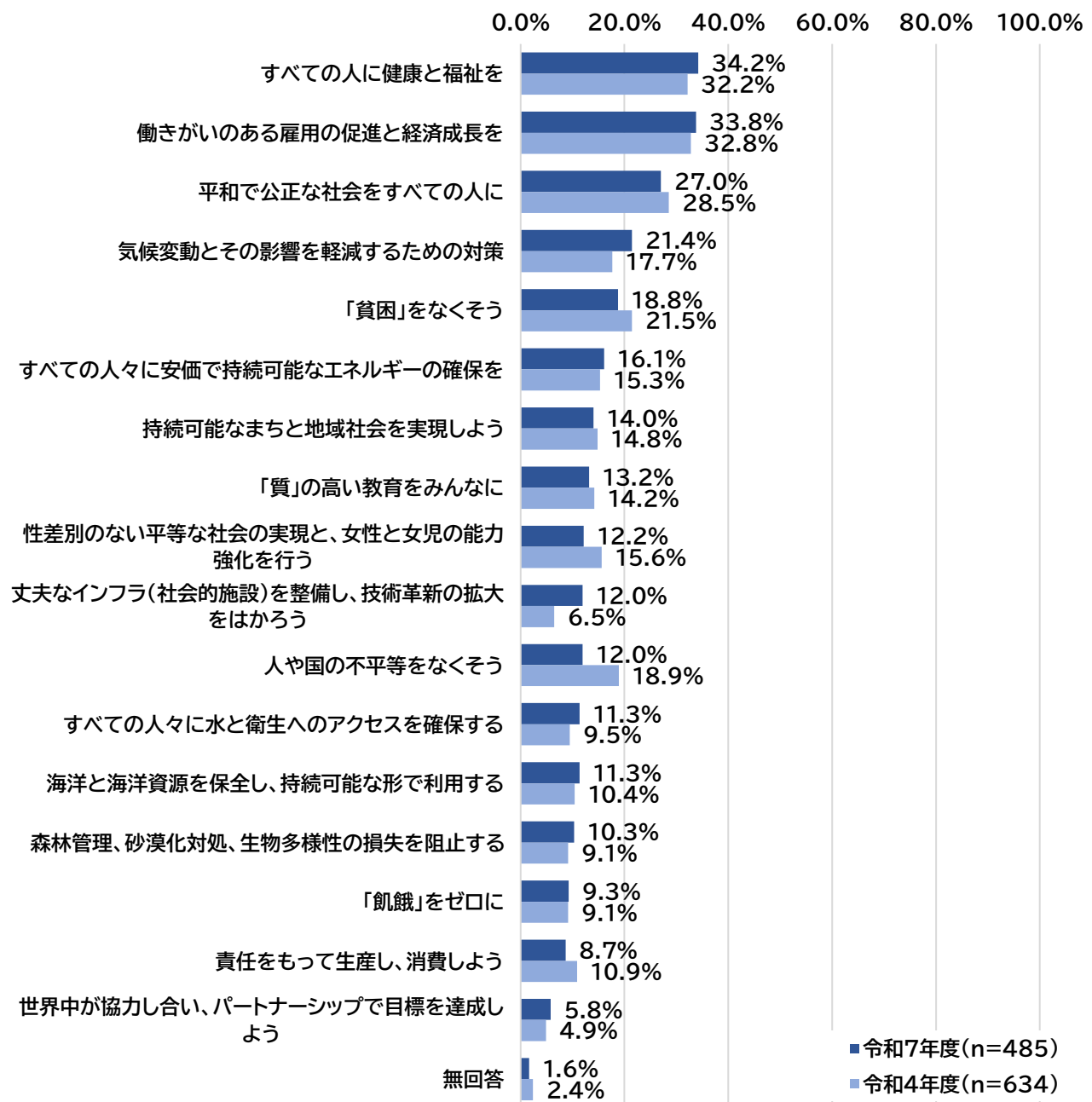
		合 計 (n=)	問10 あなたは SDGs(エスディーゼーズ)について知っていますか？					
			よく理解している	どちらかといえば理解している	言葉くらいは聞いたことがある	あまり理解していない	全く知らない	無回答
単位: %								
全体		485	8.5	47.2	25.6	11.5	6.2	1.0
問2 あなたの年代を教えてください	10～20代	42	21.4	45.2	19.0	7.1	4.8	2.4
	30代	66	12.1	53.0	25.8	9.1	0.0	0.0
	40代	92	8.7	50.0	25.0	12.0	4.3	0.0
	50代	71	11.3	46.5	29.6	9.9	2.8	0.0
	60代	110	4.5	56.4	23.6	10.0	4.5	0.9
	70代～	101	3.0	32.7	27.7	16.8	16.8	3.0

問10-2 これらの17個の目標のうち、あなたが興味のある目標はどれですか？(3つまでに○)

「すべての人に健康と福祉を」が 34.2%と最も高く、次いで「働きがいのある雇用の促進と経済成長を」が 33.8%、「平和で公正な社会をすべての人に」が 27.0%、「気候変動とその影響を軽減するための対策」が 21.4%と続いています。

経年比較では、「丈夫なインフラ(社会的施設)を整備し、技術革新の拡大をはかろう」(令和4年 6.5%→令和7年 12.0%)と「気候変動とその影響を軽減するための対策」(令和4年 17.7%→令和7年 21.4%)の回答率が上昇しています。

〈経年比較(令和4年→令和7年)〉

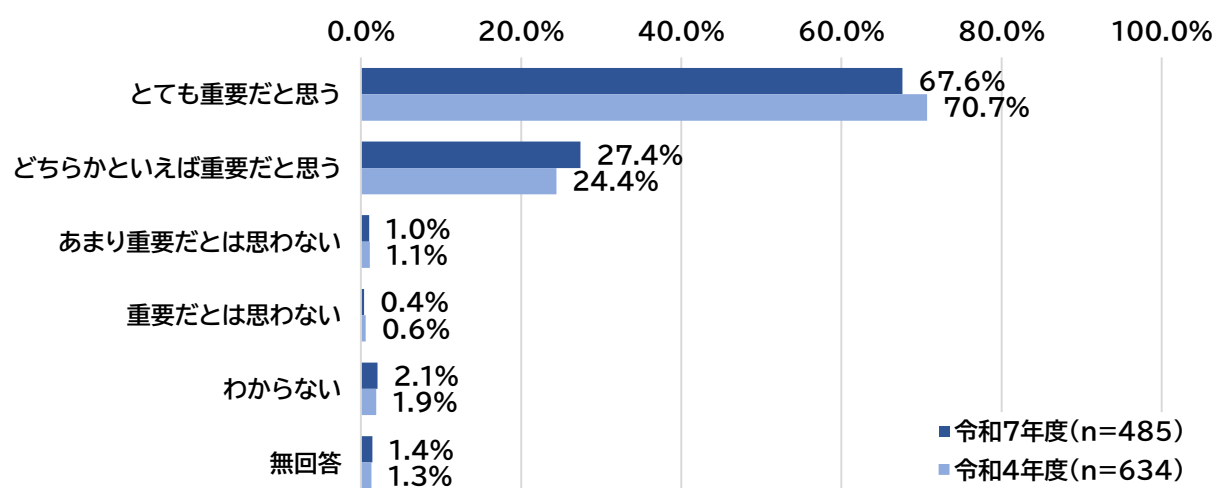


問11 子どもたちが環境問題や自然科学について学ぶことは重要だと思いますか？(どれかひとつに○)

「とても重要だと思う」が 67.6%と最も高く、次いで「どちらかといえば重要だと思う」が 27.4%、「わからない」が 2.1%と続いています。

経年比較では、とくに大きな違いは見られません。

〈経年比較(令和4年→令和7年)〉



(4)生涯学習についてのご意見を伺います

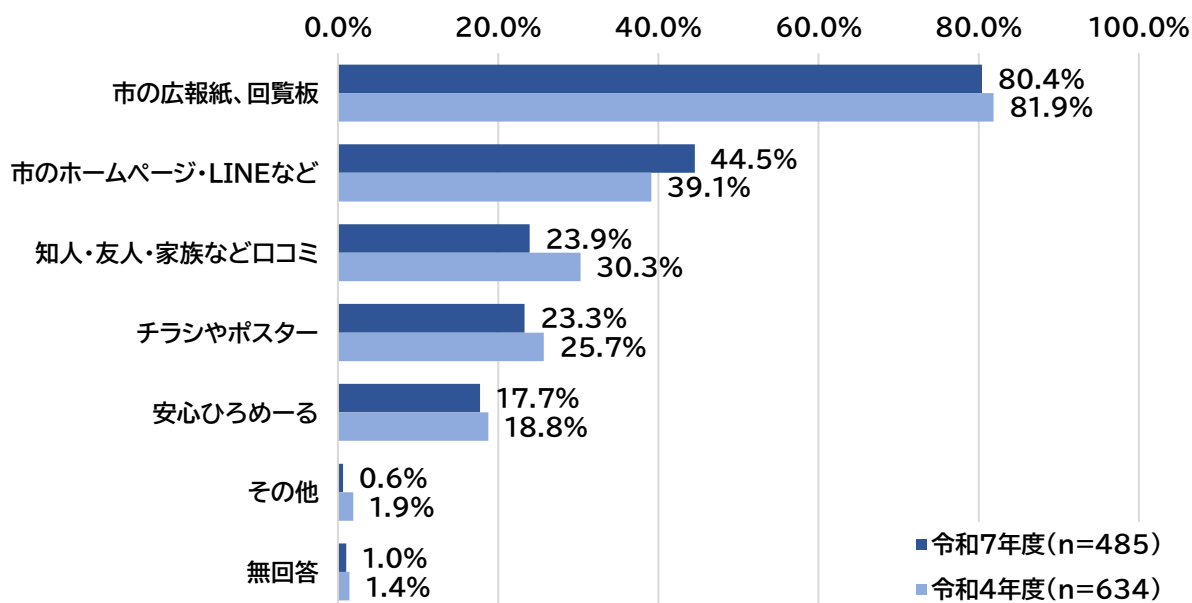
問12 あなたは、蒲郡市が主催する催事や講座等の情報はどのような方法で得ていますか？(3つまでに○)

「市の広報紙、回覧板」が 80.4%と最も高く、次いで「市のホームページ・LINE など」が 44.5%、「知人・友人・家族など口コミ」が 23.9%、「チラシやポスター」が 23.3%と続いています。

年代別で見ると、全ての年代で「市の広報紙、回覧板」の回答率が最も高く、60代以上では9割前後ととくに高くなっています。また、40代では「安心ひろめーる」(34.8%)、50代では「市のホームページ・LINE など」(64.8%)が他の年代と比べて高い結果となっています。

経年比較では、「市のホームページ・LINE など」の回答率が上昇(令和4年 39.1%→令和7年 44.5%)し、「知人・友人・家族など口コミ」の回答率が低下(令和4年 30.3%→令和7年 23.9%)しています。

〈経年比較(令和4年→令和7年)〉



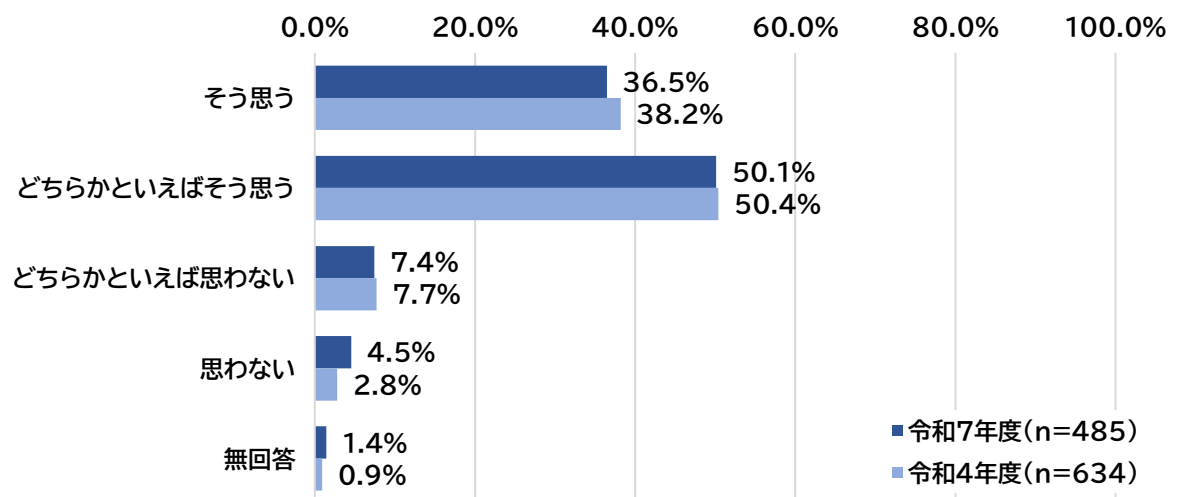
単位:%		合 計 (n=)	問12 あなたは、蒲郡市が主催する催事や講座等の情報はどのような方法で得ていますか？						
			市の広報紙、回覧板	市のホームページ・LINEなど	安心ひろめーる	チラシやポスター	知人・友人・家族など口コミ	その他	無回答
全体		485	80.4	44.5	17.7	23.3	23.9	0.6	1.0
問2 あなたの年代を教えてください	10～20代	42	73.8	23.8	9.5	21.4	31.0	0.0	2.4
	30代	66	66.7	50.0	15.2	31.8	21.2	1.5	0.0
	40代	92	78.3	45.7	34.8	25.0	15.2	1.1	0.0
	50代	71	76.1	64.8	22.5	15.5	19.7	1.4	0.0
	60代	110	90.0	52.7	14.5	19.1	26.4	0.0	0.0
	70代～	101	87.1	25.7	6.9	27.7	30.7	0.0	4.0

**問13 あなたは、機会があれば、興味あることがらについて学びたいと思いますか？
(どれかひとつに○)**

「どちらかといえばそう思う」が 50.1%と最も高く、次いで「そう思う」が 36.5%、「どちらかといえば思わない」が 7.4%と続いています。

経年比較では、とくに大きな違いは見られません。

〈経年比較(令和4年→令和7年)〉



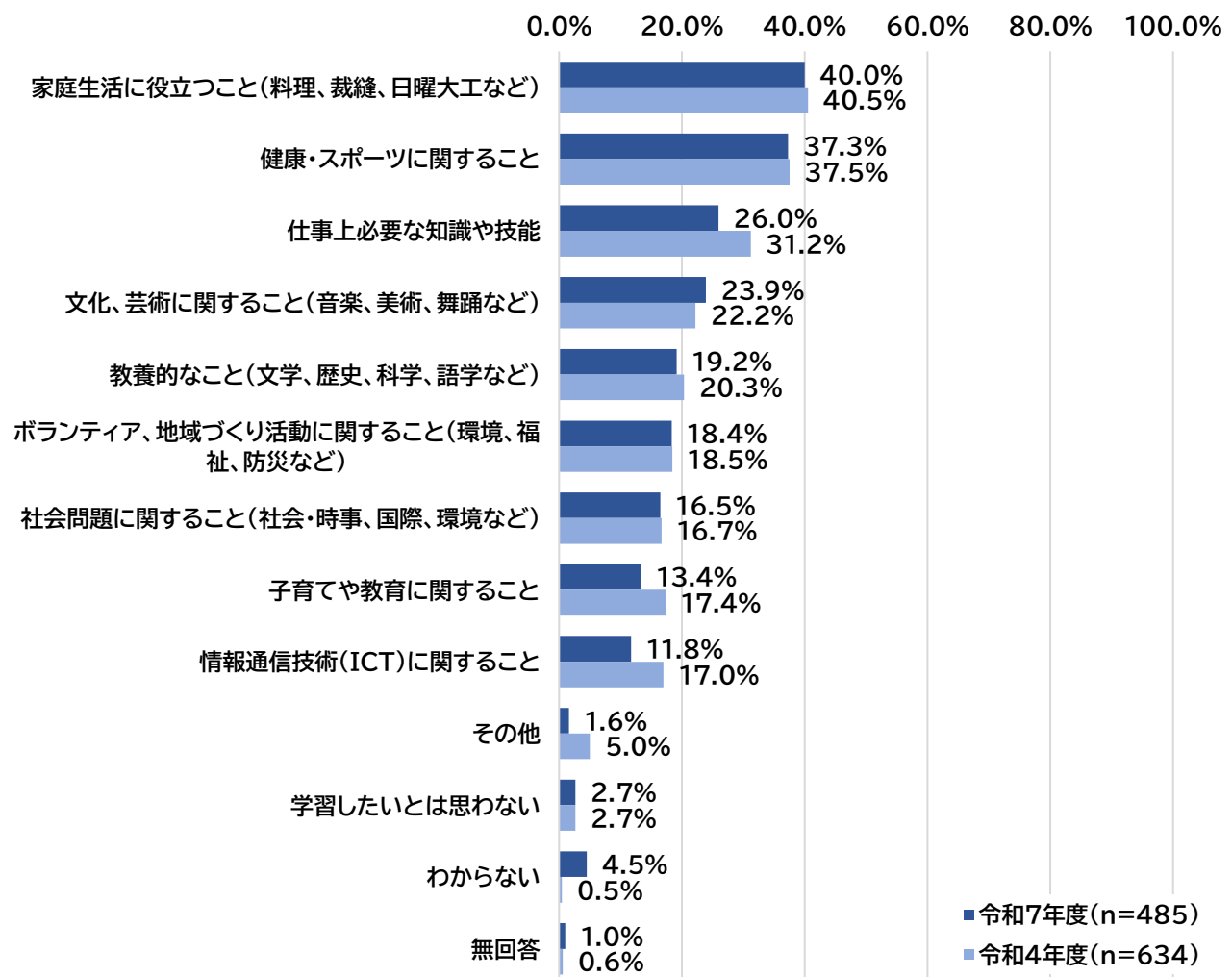
問14 あなたが生涯学習として学びたいことはどのようなことですか？(3つまでに○)

「家庭生活に役立つこと(料理、裁縫、日曜大工など)」が 40.0%と最も高く、次いで「健康・スポーツに関すること」が 37.3%、「仕事上必要な知識や技能」が 26.0%、「文化、芸術に関すること(音楽、美術、舞踊など)」が 23.9%と続いています。

年代別で見ると、10～20代と30代では「子育てや教育に関すること」、40代以上では「家庭生活に役立つこと(料理、裁縫、日曜大工など)」の回答率が比較的高くなっています。また、60代では「健康・スポーツに関すること」が 46.4%と他の年代と比べて高い結果となっています。

経年比較では、「仕事上必要な知識や技能」(令和4年 31.2%→令和7年 26.0%)と「情報通信技術(ICT)に関すること」(令和4年 17.0%→令和7年 11.8%)の回答率が低下しています。

〈経年比較(令和4年→令和7年)〉



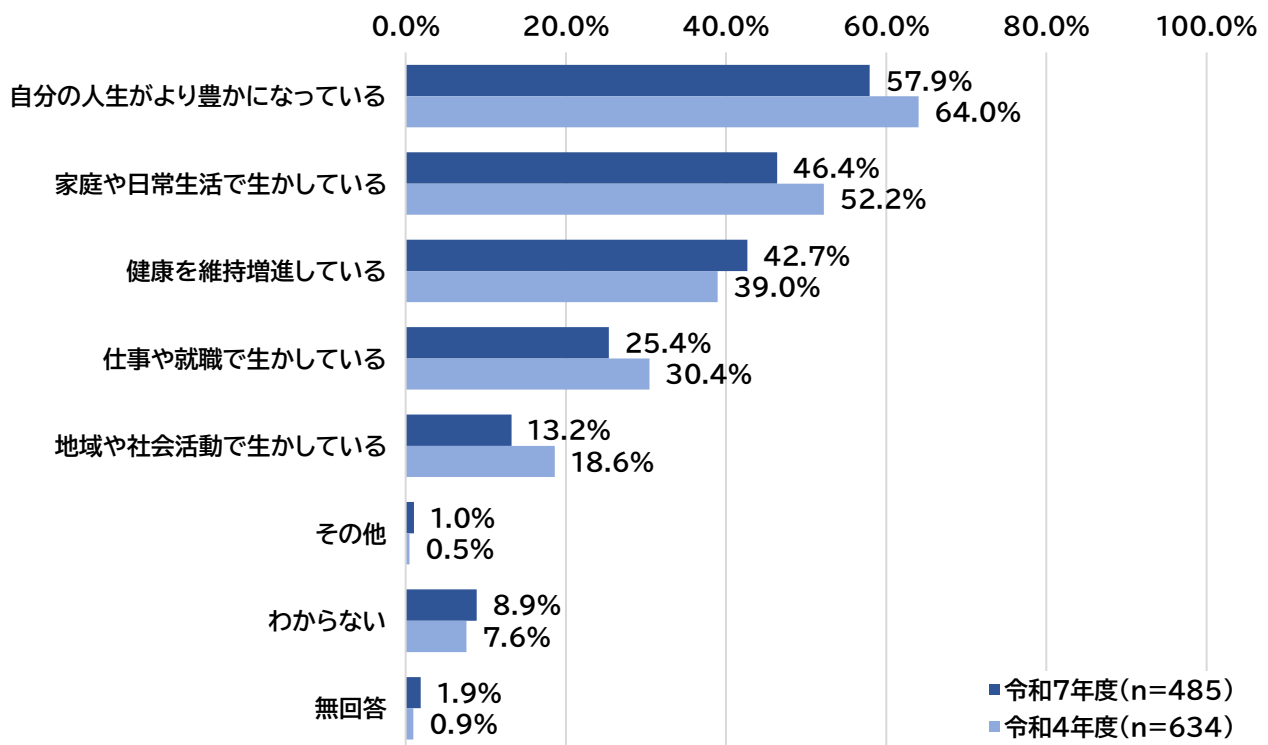
単位:%		合 計 (n=)	問14 あなたが生涯学習として学びたいことはどのようなことですか？							
			仕事上必要な知識や技能	情報通信技術(ICT)に関すること	社会問題に関すること(社会・時事、国際、環境など)	健康・スポーツに関すること	家庭生活に役立つこと(料理、裁縫、日曜大工など)	子育てや教育に関すること	文化、芸術に関すること(音楽、美術、舞踊など)	教養的なこと(文学、歴史、科学、語学など)
全体		485	26.0	11.8	16.5	37.3	40.0	13.4	23.9	19.2
問2 あなたの年代を教えてください	10～20代	42	38.1	19.0	19.0	19.0	33.3	33.3	19.0	23.8
	30代	66	40.9	7.6	10.6	30.3	30.3	33.3	24.2	25.8
	40代	92	39.1	19.6	19.6	39.1	43.5	10.9	22.8	20.7
	50代	71	31.0	15.5	16.9	38.0	40.8	4.2	25.4	15.5
	60代	110	15.5	9.1	16.4	46.4	41.8	5.5	28.2	16.4
	70代～	101	7.9	4.0	15.8	37.6	42.6	8.9	21.8	16.8
単位:%		合 計 (n=)	ボランティア、地域づくり活動に関すること(環境、福祉、防災など)	学習したいとは思わない	わからない	その他	無回答			
全体		485	18.4	2.7	4.5	1.6	1.0			
問2 あなたの年代を教えてください	10～20代	42	21.4	0.0	0.0	2.4	2.4			
	30代	66	13.6	4.5	6.1	0.0	0.0			
	40代	92	13.0	2.2	3.3	3.3	0.0			
	50代	71	22.5	4.2	2.8	0.0	0.0			
	60代	110	20.9	3.6	3.6	1.8	0.0			
	70代～	101	19.8	1.0	8.9	2.0	4.0			

問15 生涯学習を通じて身につけた知識や技能、経験をどのように生かしますか、または生かしたいですか？(3つまでに○)

「自分の人生がより豊かになっている」が 57.9%と最も高く、次いで「家庭や日常生活で生かしている」が 46.4%、「健康を維持増進している」が 42.7%、「仕事や就職で生かしている」が 25.4%と続いています。

経年比較では、「健康を維持増進している」の回答率が上昇(令和4年 39.0%→令和7年 42.7%)しています。その一方で、他の各項目の回答率が低下しています。

〈経年比較(令和4年→令和7年)〉

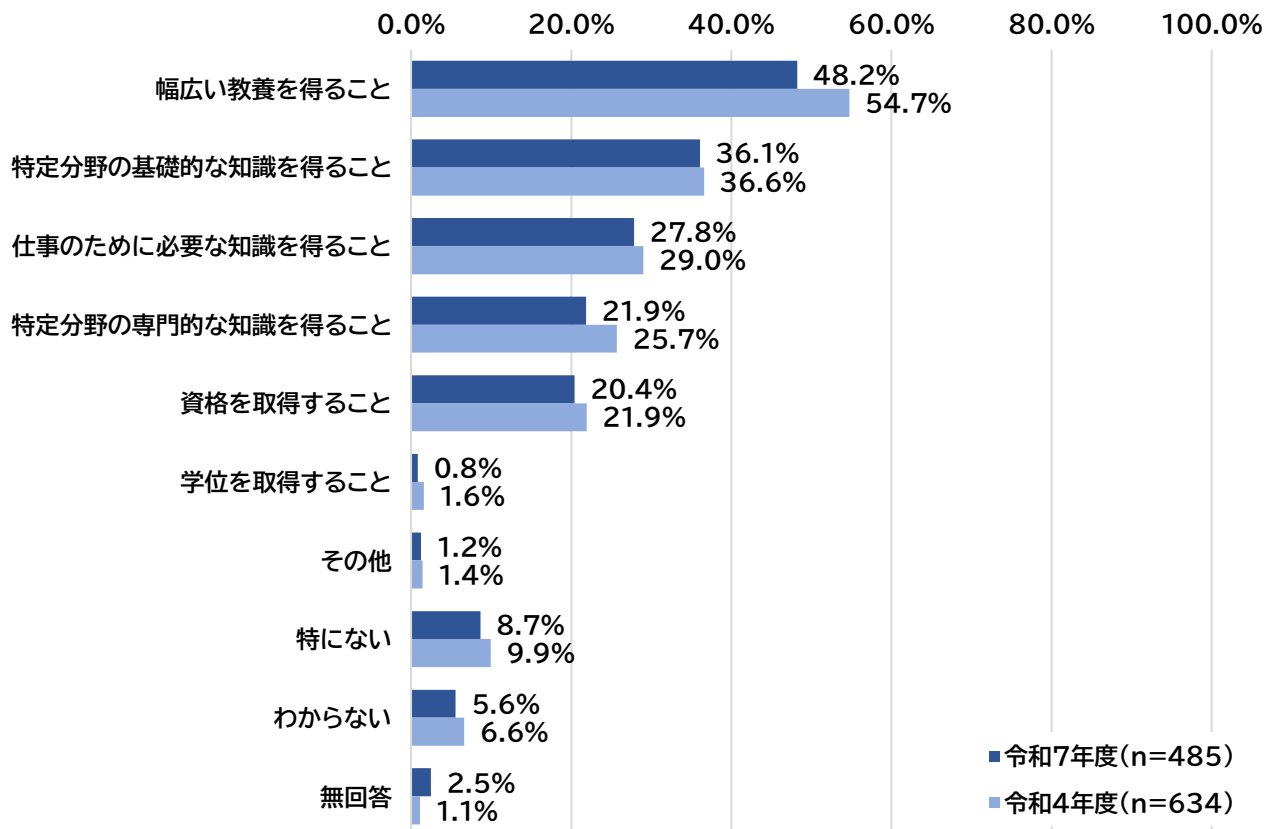


問16 あなたが生涯学習で学んだ場合、どのような成果を期待しますか？(3つまでに○)

「幅広い教養を得ること」が48.2%と最も高く、次いで「特定分野の基礎的な知識を得ること」が36.1%、「仕事のために必要な知識を得ること」が27.8%、「特定分野の専門的な知識を得ること」が21.9%と続いています。

経年比較では、「幅広い教養を得ること」の回答率が低下(令和4年 54.7%→令和7年 48.2%)しています。

〈経年比較(令和4年→令和7年)〉



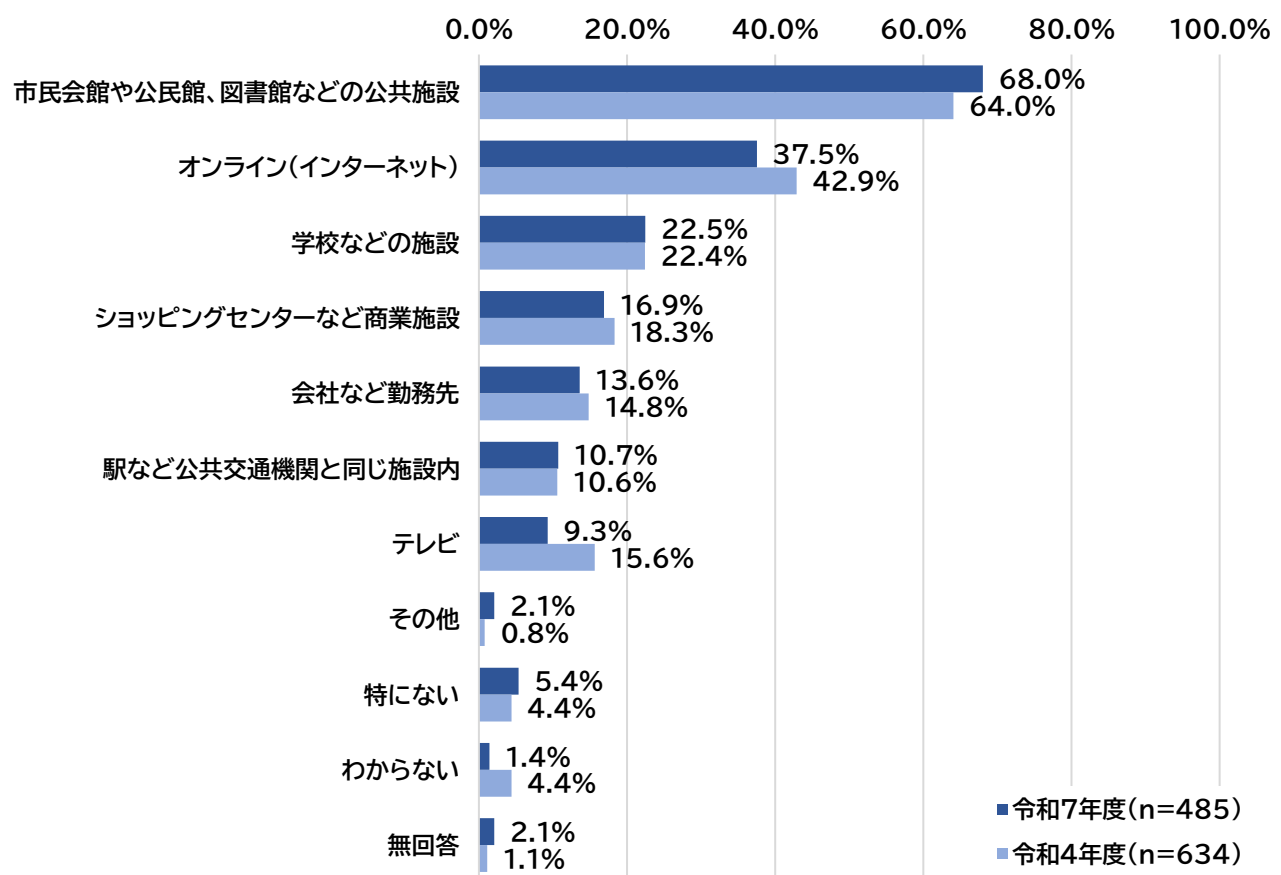
問17 あなたが生涯学習を学ぶ場合、どこで講座が開催されると学習しやすいと思いますか？(3つまでに○)

「市民会館や公民館、図書館などの公共施設」が 68.0%と最も高く、次いで「オンライン(インターネット)」が 37.5%、「学校などの施設」が 22.5%、「ショッピングセンターなど商業施設」が 16.9%と続いています。

年代別で見ると、各年代ともに「市民会館や公民館、図書館などの公共施設」の回答率が最も高くなっています。また、50代以下では「オンライン(インターネット)」、40代以下では「会社など勤務先」の回答率が比較的高い結果となっています。

経年比較では、「テレビ」の回答率が低下(令和4年 15.6%→令和7年 9.3%)しています。

〈経年比較(令和4年→令和7年)〉



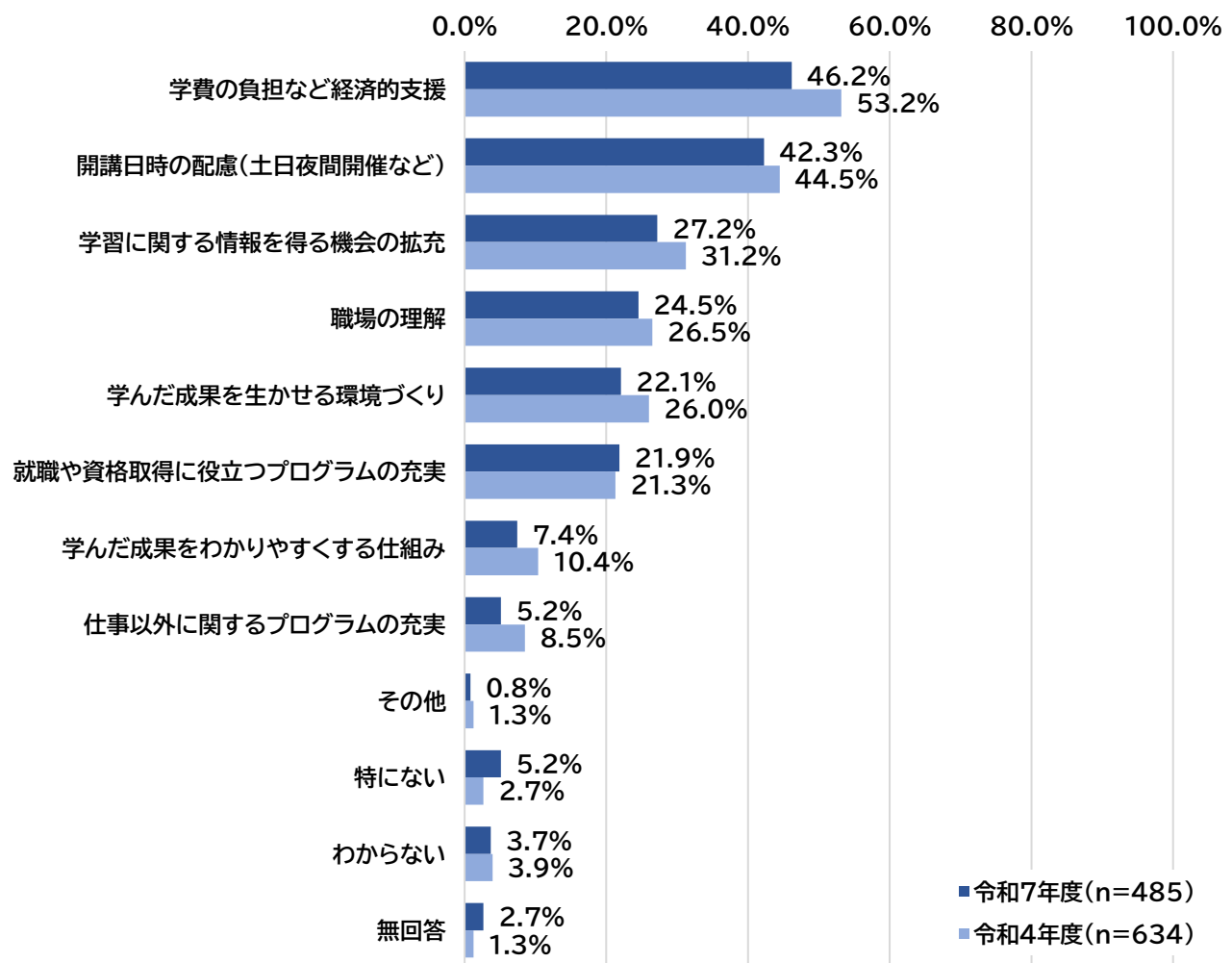
単位:%		合 計 (n=)	問17 あなたが生涯学習を学ぶ場合、どこで講座が開催されると学習しやすいと思いますか？							
			市市民会館や公民館、図書館などの公共施設	ショッピングセンターなど商業施設	駅など公共交通機関と同じ施設内	会社など勤務先	学校などの施設	オンライン(インターネット)	テレビ	特にない
全体		485	68.0	16.9	10.7	13.6	22.5	37.5	9.3	5.4
問2 あなたの年代を教えてください	10～20代	42	52.4	16.7	11.9	28.6	21.4	47.6	7.1	2.4
	30代	66	68.2	24.2	12.1	21.2	22.7	53.0	6.1	3.0
	40代	92	68.5	19.6	15.2	26.1	21.7	43.5	4.3	3.3
	50代	71	69.0	23.9	11.3	9.9	29.6	49.3	9.9	1.4
	60代	110	72.7	12.7	9.1	5.5	20.9	31.8	11.8	6.4
	70代～	101	69.3	9.9	6.9	3.0	20.8	14.9	13.9	10.9
単位:%		合 計 (n=)	わからない	その他	無回答					
全体		485	1.4	2.1	2.1					
問2 あなたの年代を教えてください	10～20代	42	0.0	2.4	0.0					
	30代	66	0.0	4.5	1.5					
	40代	92	2.2	2.2	0.0					
	50代	71	2.8	0.0	0.0					
	60代	110	0.0	2.7	3.6					
	70代～	101	3.0	1.0	5.0					

問18 社会人が生涯学習を学びやすくするために必要な取組はどのようなことだと思いますか？(3つまでに○)

「学費の負担など経済的支援」が46.2%と最も高く、次いで「開講日時の配慮(土日夜間開催など)」が42.3%、「学習に関する情報を得る機会の拡充」が27.2%、「職場の理解」が24.5%と続いています。

経年比較では、「学費の負担など経済的支援」の回答率が低下(令和4年 53.2%→令和7年 46.2%)しています。

〈経年比較(令和4年→令和7年)〉



(5)スポーツ、歴史、文化芸術活動についてのご意見を伺います

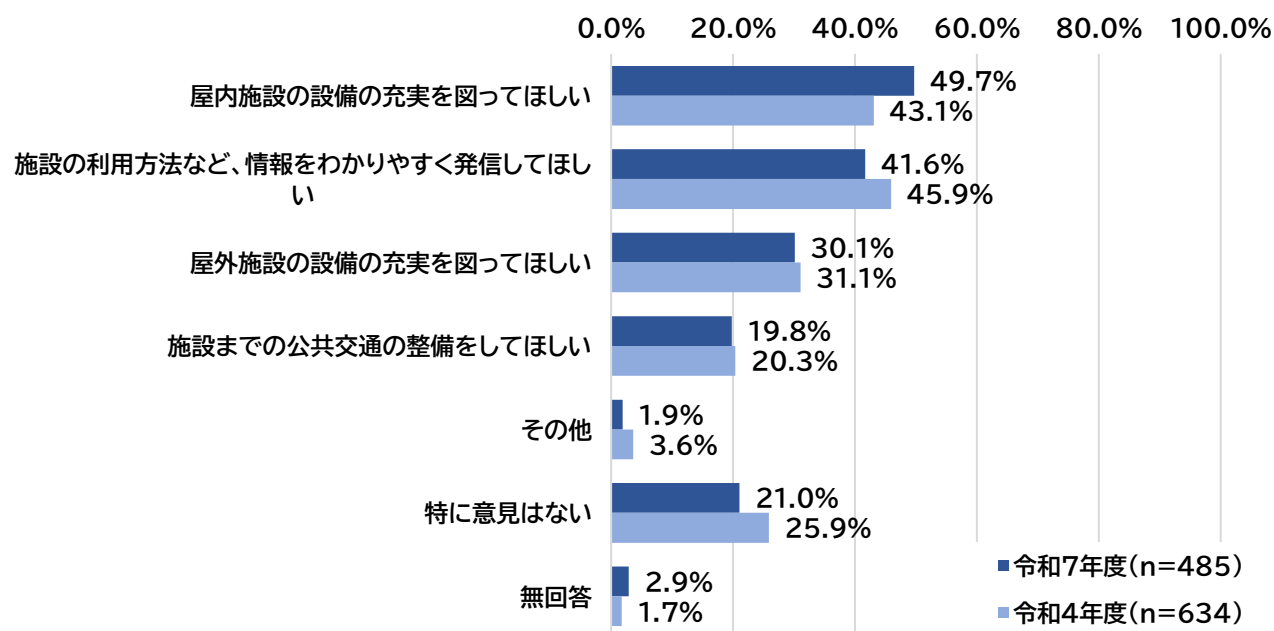
問19 あなたは、蒲都市のスポーツ施設についてどのように思っていますか？(3つまでに○)

「屋内施設の設備の充実を図ってほしい」が49.7%と最も高く、次いで「施設の利用方法など、情報をわかりやすく発信してほしい」が41.6%、「屋外施設の設備の充実を図ってほしい」が30.1%、「施設までの公共交通の整備をしてほしい」が19.8%と続いています。

年代別で見ると、各年代ともに「屋内施設の設備の充実を図ってほしい」の回答率が高く、50代を除く年代では第1位に挙げられています。50代では「施設の利用方法など、情報をわかりやすく発信してほしい」が53.5%と最も高くなっています。また、40代では「屋外施設の設備の充実を図ってほしい」の回答率が44.6%と比較的高い結果となっています。

経年比較では、「屋内施設の設備の充実を図ってほしい」の回答率が上昇(令和4年 43.1%→令和7年 49.7%)しています。

〈経年比較(令和4年→令和7年)〉



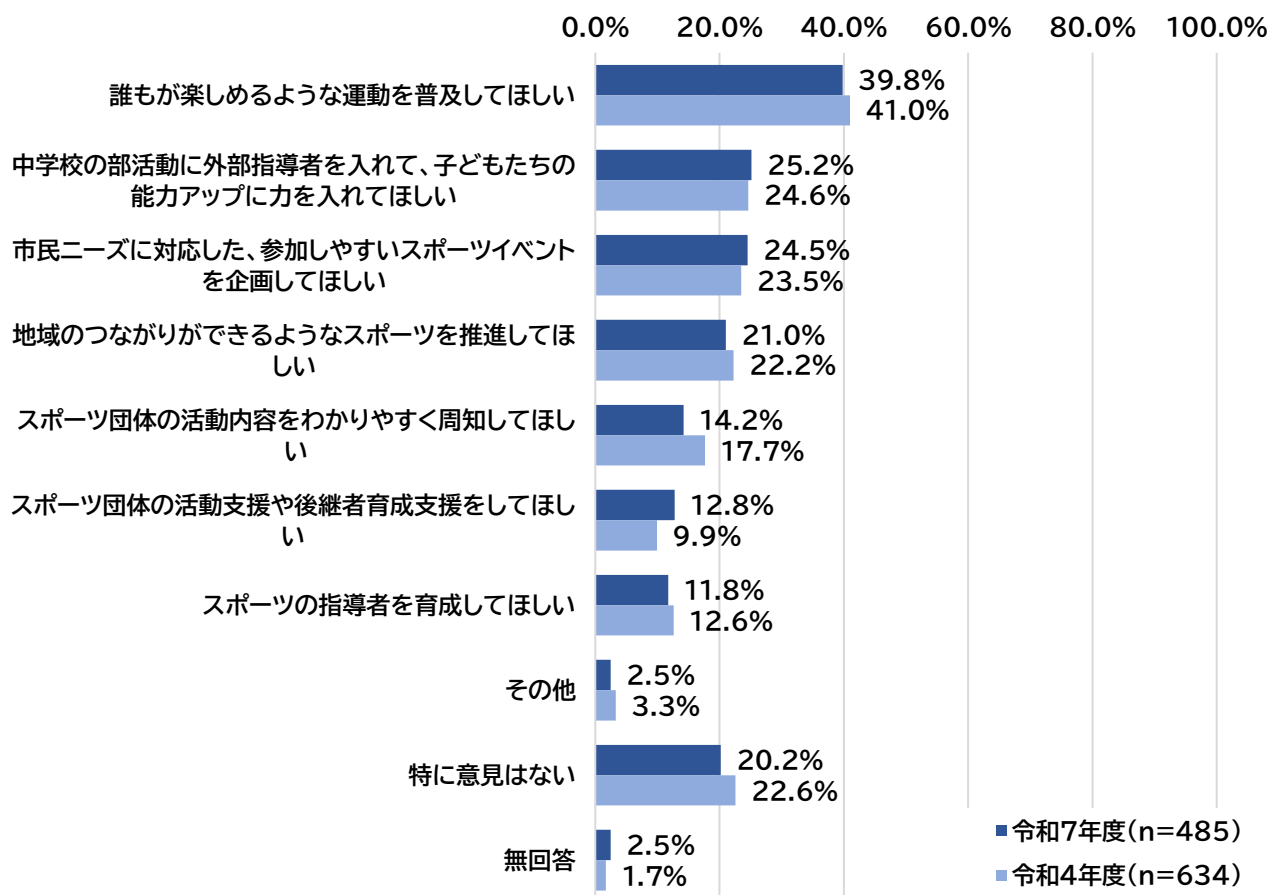
単位:%		合 計 (n=)	問19 あなたは、蒲郡市のスポーツ施設についてどのように思っていますか？						
			ほしい 屋内施設 の設備の 充実を図 って	ほしい 屋外施設 の設備の 充実を図 って	施設の利用 方法など、 情報をわ かりやすく 発信してほ しい	施設までの 公共交通の 整備をし てほしい	特に意見は ない	その他	無回答
全体		485	49.7	30.1	41.6	19.8	21.0	1.9	2.9
問2 あなたの 年代を教え てください	10～20代	42	57.1	33.3	33.3	14.3	21.4	2.4	0.0
	30代	66	59.1	24.2	37.9	19.7	24.2	3.0	1.5
	40代	92	53.3	44.6	40.2	18.5	26.1	1.1	0.0
	50代	71	50.7	19.7	53.5	16.9	14.1	2.8	2.8
	60代	110	46.4	27.3	41.8	20.0	18.2	1.8	5.5
	70代～	101	40.6	28.7	39.6	24.8	22.8	1.0	5.0

**問20 あなたは、蒲郡市のスポーツに関する事業についてどのように思っていますか？
(3つまでに○)**

「誰もが楽しめるような運動を普及してほしい」が 39.8%と最も高く、次いで「中学校の部活動に外部指導者を入れて、子どもたちの能力アップに力を入れてほしい」が 25.2%、「市民ニーズに対応した、参加しやすいスポーツイベントを企画してほしい」が 24.5%、「地域のつながりができるようなスポーツを推進してほしい」が 21.0%と続いています。

経年比較では、「スポーツ団体の活動内容をわかりやすく周知してほしい」の回答率が低下（令和4年 17.7%→令和7年 14.2%）しています。

〈経年比較(令和4年→令和7年)〉

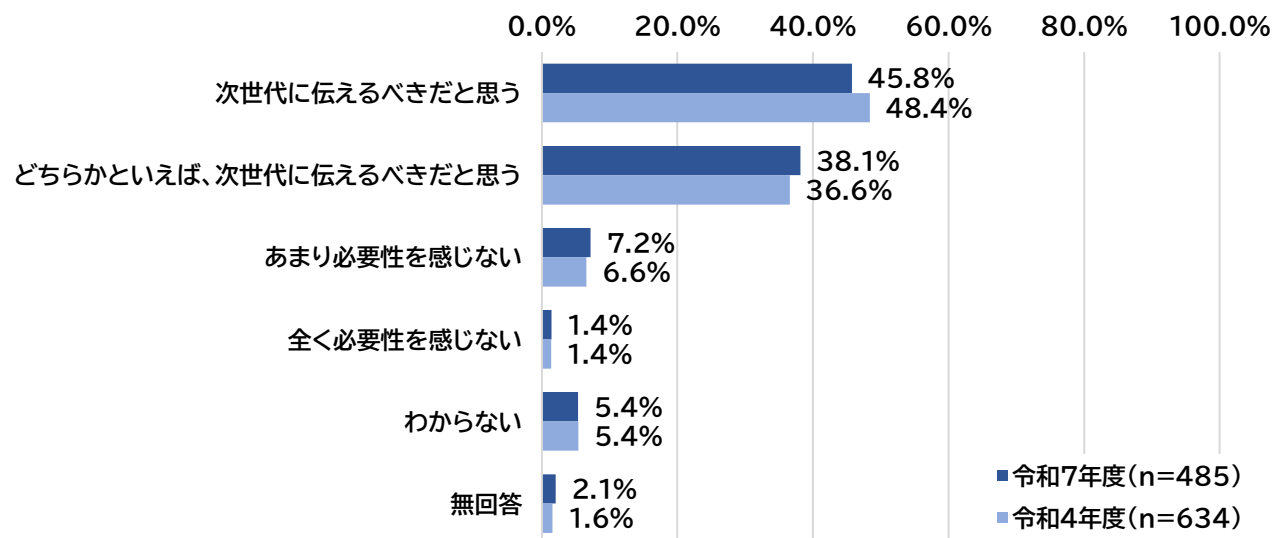


問21 あなたは、蒲郡の歴史や文化財を次世代に伝えることの必要性について、どう思いますか(どれかひとつに○)

「次世代に伝えるべきだと思う」が 45.8%と最も高く、次いで「どちらかといえば、次世代に伝えるべきだと思う」が 38.1%、「あまり必要性を感じない」が 7.2%と続いています。

経年比較では、大きな違いは見られません。

〈経年比較(令和4年→令和7年)〉

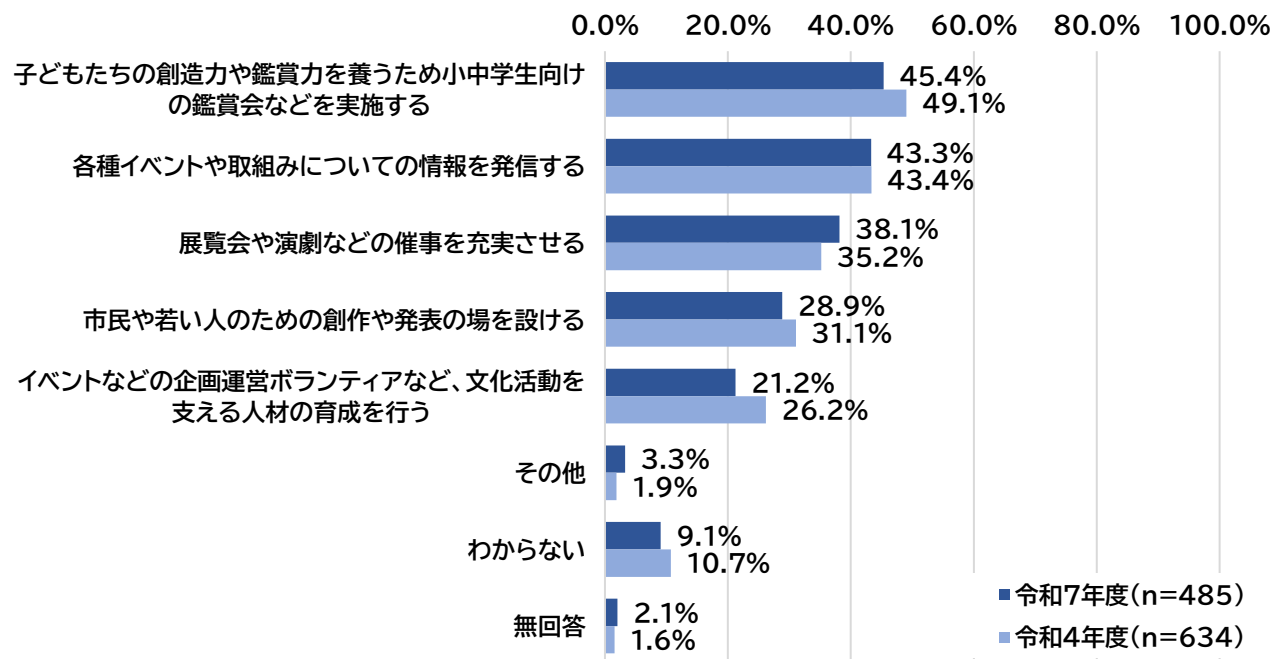


問22 より多くの市民が、蒲郡の文化芸術について関心を持つには、どのような取り組みが必要だと思いますか？(3つまでに○)

「子どもたちの創造力や鑑賞力を養うため小中学生向けの鑑賞会などを実施する」が 45.4%と最も高く、次いで「各種イベントや取組みについての情報を発信する」が43.3%、「展覧会や演劇などの催事を充実させる」が 38.1%、「市民や若い人のための創作や発表の場を設ける」が 28.9%と続いています。

経年比較では、「イベントなどの企画運営ボランティアなど、文化活動を支える人材の育成を行う」の回答率が低下(令和4年 26.2%→令和7年 21.2%)しています。

〈経年比較(令和4年→令和7年)〉



(6)地域の活動についてのご意見を伺います

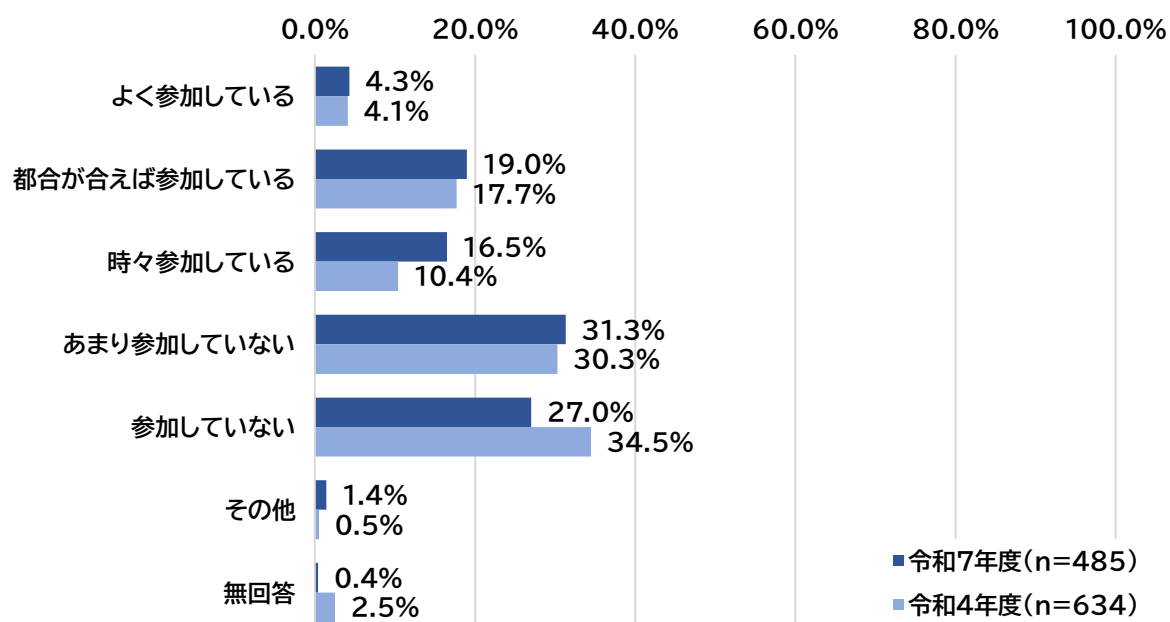
問23 あなたは日ごろ、地域活動に参加していますか？(どれかひとつに○)

「あまり参加していない」が 31.3%と最も高く、次いで「参加していない」が 27.0%、「都合が合えば参加している」が 19.0%、「時々参加している」が 16.5%と続いています。

年代別で見ると、10～20代では「参加していない」の回答率が 45.2%と比較的高い結果となっています。

経年比較では、「時々参加している」の回答率が上昇(令和4年 10.4%→令和7年 16.5%)しています。

〈経年比較(令和4年→令和7年)〉



単位:%		合 計 (n=)	問23 あなたは日ごろ、地域活動に参加していますか？						
			よく参加している	都合が合えば参加している	時々参加している	あまり参加していない	参加していない	その他	無回答
全体		485	4.3	19.0	16.5	31.3	27.0	1.4	0.4
問2 あなたの年代を教えてください	10～20代	42	2.4	14.3	9.5	28.6	45.2	0.0	0.0
	30代	66	3.0	13.6	19.7	33.3	28.8	0.0	1.5
	40代	92	2.2	17.4	17.4	30.4	31.5	1.1	0.0
	50代	71	4.2	19.7	14.1	33.8	26.8	0.0	1.4
	60代	110	9.1	24.5	14.5	30.0	19.1	2.7	0.0
	70代～	101	3.0	19.8	19.8	31.7	22.8	3.0	0.0

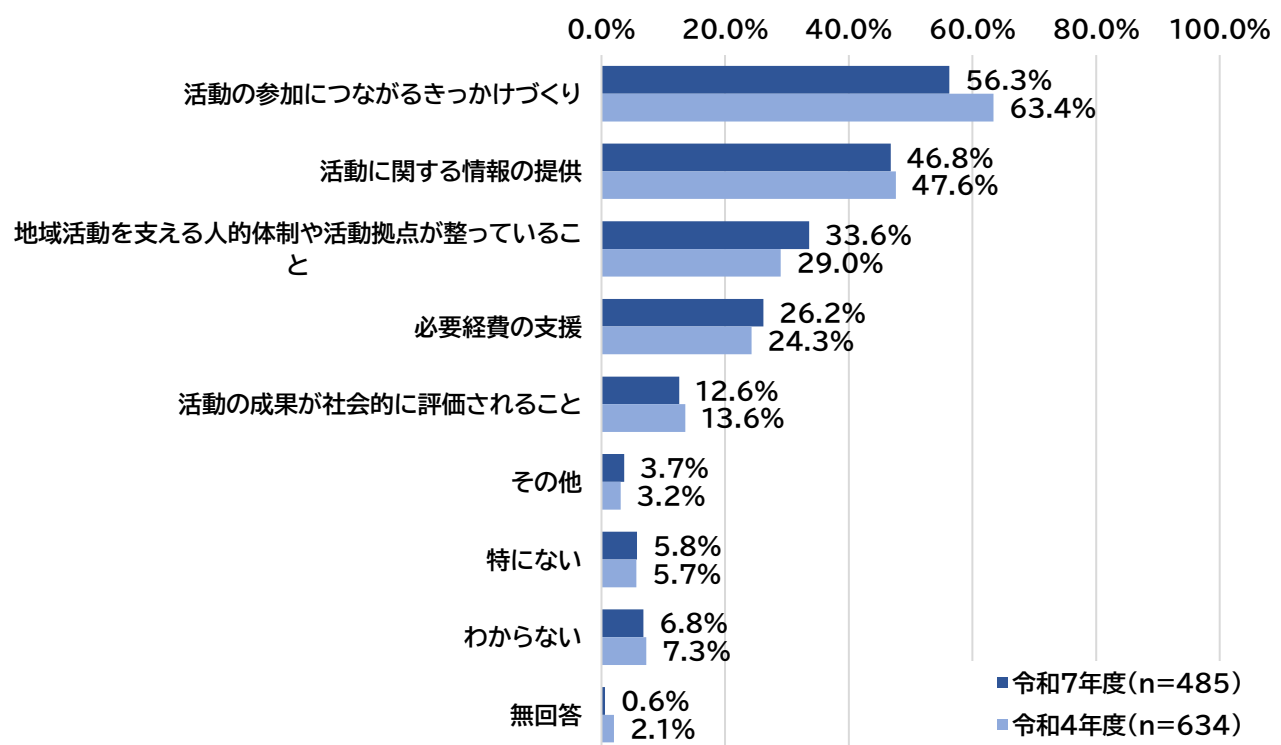
問24 多くの人が地域活動に参加するためにはどのようなことが必要だと思いますか？(3つまでに○)

「活動の参加につながるきっかけづくり」が 56.3%と最も高く、次いで「活動に関する情報の提供」が 46.8%、「地域活動を支える人的体制や活動拠点が整っていること」が 33.6%、「必要経費の支援」が 26.2%と続いています。

年代別で見ると、各年代ともに「活動の参加につながるきっかけづくり」の回答率が最も高くなっています。

経年比較では、「地域活動を支える人的体制や活動拠点が整っていること」の回答率が上昇(令和4年 29.0%→令和7年 33.6%)しています。

〈経年比較(令和4年→令和7年)〉



単位:%		合 計 (n=)	問24 多くの人が地域活動に参加するためにはどのようなことが必要だと思いますか？								
			活動に関する情報の提供	活動の参加につながるきっかけづくり	地域活動を支える人的体制や活動拠点が整っていること	活動の成果が社会的に評価されること	必要経費の支援	特にない	わからない	その他	無回答
全体		485	46.8	56.3	33.6	12.6	26.2	5.8	6.8	3.7	0.6
問2 あなたの年代を教えてください	10～20代	42	47.6	59.5	31.0	11.9	28.6	4.8	9.5	0.0	0.0
	30代	66	36.4	47.0	34.8	19.7	28.8	7.6	9.1	6.1	1.5
	40代	92	44.6	58.7	34.8	7.6	27.2	4.3	4.3	4.3	0.0
	50代	71	43.7	62.0	23.9	16.9	22.5	4.2	7.0	7.0	1.4
	60代	110	51.8	53.6	36.4	11.8	29.1	6.4	7.3	4.5	0.0
	70代～	101	52.5	57.4	36.6	9.9	21.8	6.9	5.9	0.0	1.0

令和 6 年度 蒲郡市教育に関する市民アンケート(一般市民)
報告書

発行:令和7年 11 月

編集:蒲郡市教育委員会

〒443-8601 愛知県蒲郡市旭町 17 番1号

TEL:0533-66-1219

FAX:0533-66-1184
